

Informations pratiques



Muséum d'Histoire Naturelle de Toulouse



Pour les personnes en situation de handicap mental, de handicap cognitif et de handicap psychique.



Au cœur de
votre quotidien

toulouse
métropole



Introduction

Venez découvrir les sciences naturelles au Muséum.

Les sciences naturelles

sont les connaissances sur les animaux, les plantes,
les volcans, les roches et beaucoup d'autres choses.

Il y a 2 lieux différents :

- **Le Muséum au centre-ville.**

Le dessin  parle du Muséum au centre-ville.



- **Les Jardins du Muséum à Borderouge.**

Borderouge est un quartier de Toulouse.

Le dessin  parle des Jardins du Muséum à Borderouge.



Ce que vous pouvez voir au Muséum et aux Jardins du Muséum :



Sommaire

Introduction.....	2
Sommaire	3
Comment venir ?	4
Comment venir au Muséum centre-ville ?	4
Comment venir aux Jardins du Muséum ?	6
Horaires	8
Horaires du Muséum centre-ville	8
Horaires des Jardins du Muséum	8
Prix d'entrée	9
Prix d'entrée du Muséum centre-ville.....	9
Prix d'entrée des Jardins du Muséum	9
Comment visiter confortablement	10
Comment suivre nos visites guidées et participer à nos ateliers ?.....	11
Comment visiter le Museum tout seul avec des objets à toucher, à sentir et un parcours simple ?.....	12
Site internet	14
Pour les groupes	14
Les bibliothèques du Muséum centre-ville.....	15

Contact

- Vous pouvez nous écrire un mail à :

museum.accessibilite@toulouse-metropole.fr



- Vous pouvez nous téléphoner au

05 67 73 89 73



Comment venir ?



Comment venir au Muséum centre-ville ?

Adresse : 35 allées Jules Guesde

L'entrée du Muséum centre-ville est dans le Jardin des plantes.



Vous pouvez venir au Muséum centre-ville :



- **En métro :** **B** prenez le métro B descendez à l'arrêt Carmes  ou à l'arrêt Palais de Justice  puis marchez 10 minutes.

Un guide audio explique le chemin qu'il faut faire à pied entre le métro Carmes et l'entrée du Muséum

[Le guide audio est sur le site internet du Muséum ou en cliquant ici.](#)



- **En tramway :** prenez le tramway T1 **T1** ou T2 **T2** descendez à Palais de Justice puis marchez 10 minutes.



- **En bus :** prenez le bus 44 ou 66 et descendez à l'arrêt Jardin Royal ou prenez le bus 44 ou L9 et descendez à l'arrêt Jardin des plantes.



- **En Vélô-Toulouse :** accrochez le vélo à la station en face du Jardin des plantes.



- **En voiture :** garez-vous sur les allées Jules Guesde. La voiture peut rester pendant 4h.



Des places sont réservées pour les personnes handicapées.




Plan pour aller au Muséum centre-ville :



Adresse : 24-26 avenue Maurice Bourguès-Maunoury

L'entrée des Jardins du Muséum est dans le parc de la Maourine.



Vous pouvez venir aux Jardins du Muséum :



- **En métro :** prenez le métro B **B** descendez à l'arrêt Borderouge



et marchez 15 minutes.

ou prenez le bus L12 et descendez à l'arrêt Maourine.

Un guide audio (MP3) explique le chemin qu'il faut faire à pied entre l'arrêt de bus Maourine et l'entrée des Jardins du Muséum
[Le guide audio \(MP3\) est sur le site internet du Muséum ou en cliquant ici.](#)



- **En Vélô-Toulouse :** accrochez le vélo à la station avenue Maurice Bourges-Maunoury.



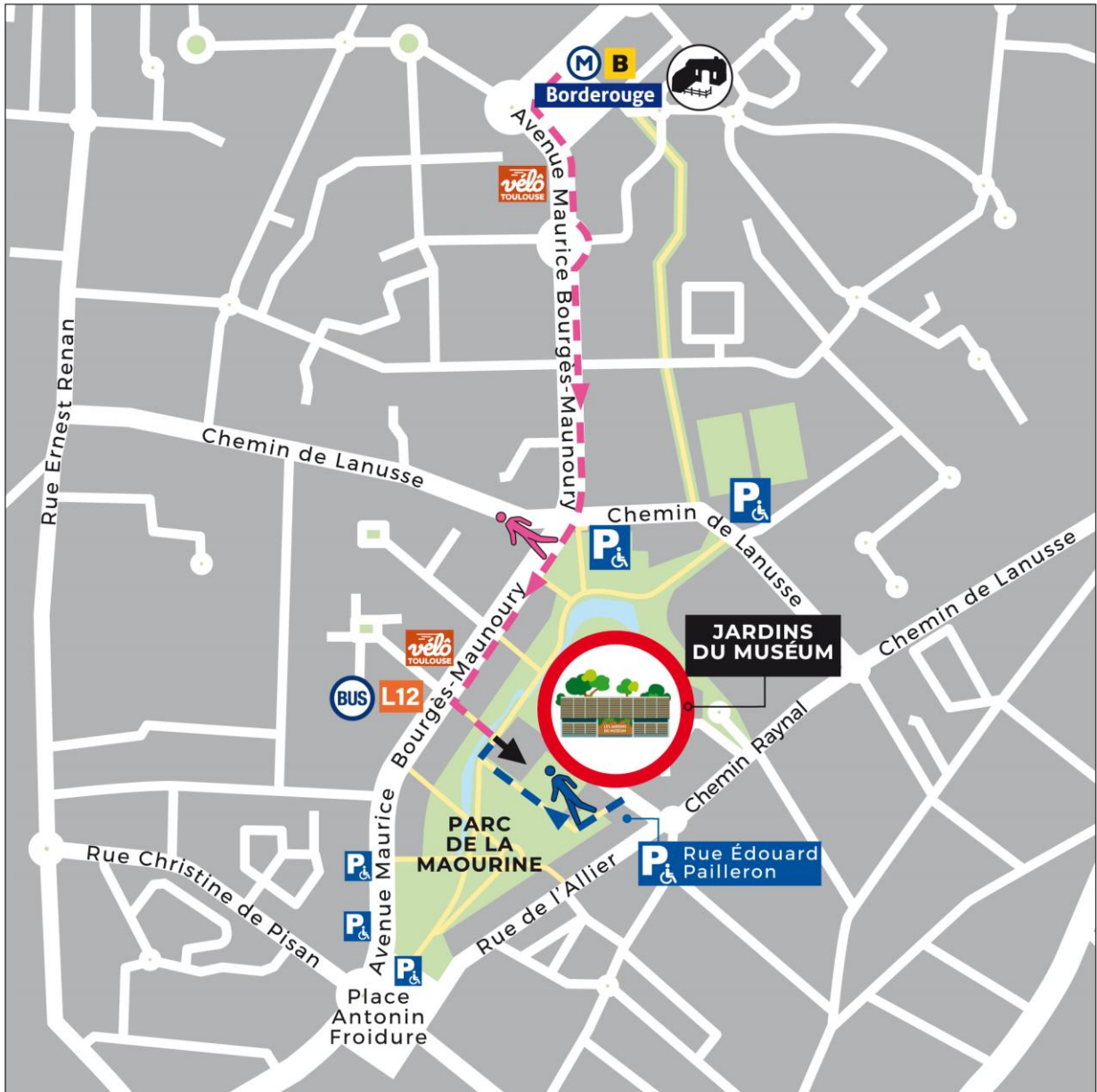
- **En voiture :** garez-vous sur un parking autour du parc de la Maourine. Le parking est gratuit. Entrez dans le parc de la Maourine. Les Jardins du Muséum sont au milieu du parc de la Maourine.



Des places sont réservées pour les personnes handicapées qui ont une carte CMI-S ou CES.
Les cartes CMI-S ou CES sont des cartes d'invalidité



Plan pour aller aux Jardins du Muséum :



Horaires

Vous pouvez voir tous les horaires en cliquant ici :

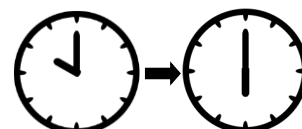
<https://museum.toulouse-metropole.fr/info-pratique/horaires/>



Horaires du Muséum centre-ville

Le Muséum est ouvert :

Mardi, mercredi, jeudi, vendredi, samedi et dimanche de 10h00 à 18h00.



Le Muséum est fermé :

tous les lundis,
le 1^{er} janvier,
le 1^{er} mai,
du 1^{er} au 15 septembre,
le 25 décembre.




Horaires des Jardins du Muséum

Les Jardins du Muséum sont ouverts :

- **Les samedis et dimanches**
- **pendant les vacances scolaires**
- **les jours fériés**

les mardis, mercredis, jeudis, vendredis, samedis et dimanches de 10h00 à 12h00 et de 14h00 à 18h00.



Les Jardins du Muséum sont fermés :

tous les lundis,
en janvier,
le 1^{er} mai,
le 25 décembre.

Prix d'entrée

Vous pouvez voir tous les tarifs en cliquant ici :

<https://museum.toulouse-metropole.fr/infos-pratique/tarifs-adhesion/>



Prix d'entrée du Muséum centre-ville

Vous pouvez entrer gratuitement si :

- Vous êtes en situation de handicap.
Il faut montrer un document officiel qui explique que vous êtes en situation de handicap.
- Vous accompagnez un visiteur en situation de handicap.
- Vous avez moins de 6 ans.
- Vous touchez le RSA ou l'ASS.

Entrée : de 9 à 12 euros.

Entrée tarif réduit : de 5 à 8 euros.

Vous avez droit au tarif réduit si :

- Vous avez entre 6 et 17 ans.
- Vous êtes étudiant ou lycéen.
- Vous avez la carte Toulouse Culture.
- Vous avez plus de 65 ans.



Prix d'entrée des Jardins du Muséum

L'entrée est gratuite pour tout le monde.

Visites : 3 euros.

Ateliers : 10 euros.

Carte 5 ateliers, appelée « carte fan » : 25 euros.

Comment visiter confortablement

Vous pouvez emprunter :

- un siège pliant.
- un fauteuil roulant
- un casque anti-bruit
- des lunettes de soleil
- un timer ou un sablier pour mesurer le temps de visite.
- des objets anti stress comme une balle ou un fidget.
- un gilet de lesté.
c'est un gilet avec du poids.

en échange d'une pièce d'identité.

Si vous avez des questions,
vous pouvez demander :

- aux agents d'accueil au Museum centre-ville
- aux médiateurs des Jardins du Museum




Comment suivre nos visites guidées et participer à nos ateliers ?

La liste des visites et des ateliers est :

- dans le programme
- sur le site internet :

<https://museum.toulouse-metropole.fr/accessibilite/>



**Pour participer, il faut vous inscrire.
Attention, le nombre de places est limité.**

Vous pouvez envoyer un mail à cette adresse :

museum.accessibilite@toulouse-metropole.fr




Vous pouvez aussi vous inscrire le jour de la visite :

- **au Muséum au centre-ville.**



Demandez un billet gratuit aux médiateurs qui sont à la table d'orientation, à l'entrée des expositions.

Si vous êtes handicapé, l'entrée et l'activité sont gratuites, sauf si un prix est écrit dans ce programme ou sur le site internet.



- **aux Jardins du Muséum à Borderouge.**



Les ateliers sont payants.

Vous pouvez acheter un billet sur le site internet.

Les parents doivent toujours accompagner les enfants.

Il faut venir 5 minutes avant le début de l'activité au lieu de rendez-vous.

Comment visiter le Museum tout seul avec des objets à toucher, à sentir et un parcours simple ?

Mallettes en autonomie

Nous vous prêtons une mallette à roulettes.
Cette mallette vous aide à découvrir le musée en vous amusant.

Il y a :

- **Une mallette pour découvrir le rez-de-chaussée.**
Elle parle des roches et des animaux.
- **Une mallette pour découvrir le 1^{er} étage.**
Elle parle des fossiles et des objets du monde.



Dans les mallettes, il y a :

- un livret d'explications,
- des objets à toucher,
- des objets à sentir,
- des objets à écouter.



Vous pouvez les emprunter gratuitement à l'accueil.

Il faut laisser un document d'identité que l'on vous rendra à la fin.

« Parcours sentez » pour découvrir le jardin botanique

Un jardin botanique est un jardin
où les scientifiques étudient les plantes.

Dans le jardin botanique, il y a des boîtes avec des odeurs.

Vous pouvez vous amuser
à reconnaître les odeurs des plantes.

Vous pouvez demander un livret de jeu à l'accueil.



Biodiversité : visite simple en vidéo

Sur votre téléphone portable,
vous pourrez voir 15 petites vidéos sur la biodiversité.

La biodiversité c'est l'ensemble des animaux et des plantes.

Ces vidéos expliquent des choses difficiles
avec des mots faciles.

Ces vidéos expliquent les activités que vous pouvez faire dans l'exposition.

Vous devez amener vos écouteurs.



Site internet

Vous trouverez toutes les animations accessibles et d'autres informations sur le site internet :
<https://museum.toulouse-metropole.fr/accessibilite/>



Accessibilité



PERSONNES NON ET MALVOYANTES

PERSONNES SOURDES OU MALENTENDANTES

PERSONNES EN SITUATION DE HANDICAP COGNITIF ET PSYCHIQUE

PERSONNES À MOBILITÉ RÉDUIT

Pour la déclaration d'accessibilité : rendez-vous sur [cette page](#)

Une équipe de médiateurs dédiée


Pour les groupes

Les groupes doivent prendre rendez-vous pour venir.

Pour préparer la visite de votre groupe vous devez envoyer un mail à :

museum.accessibilite@toulouse-metropole.fr

ou appeler au 05 67 73 89 73





Les bibliothèques du Muséum centre-ville

Dans le Muséum centre-ville il y a 2 bibliothèques

- Une bibliothèque pour les adultes
Elle s'appelle bibliothèque Cartailhac.



- Une médiathèque pour les enfants
Elle s'appelle
médiathèque jeunesse « Pourquoi Pas ? ».

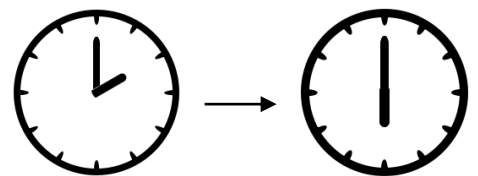


Les heures d'ouverture



De la **bibliothèque Cartailhac** :

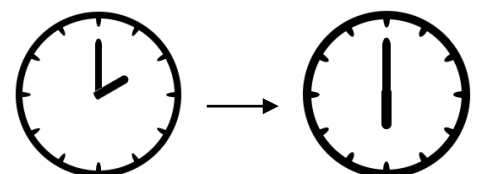
Mardi, mercredi, jeudi, vendredi, samedi
de 14h00 à 18h00.



De la **médiathèque jeunesse « Pourquoi Pas ? »**

Mercredi et samedi
de 14h00 à 18h00.

Et pendant les vacances scolaires
mardi, mercredi, jeudi, vendredi, samedi
de 14h00 à 18h00.



L'entrée est gratuite



Pour aller dans une des 2 bibliothèques vous devez:

- Aller à l'accueil
- Dire que vous voulez aller à la bibliothèque
- Remplir une feuille de renseignement avec le nom, le prénom et l'adresse.

La personne à l'accueil peut vous aider.


La personne à l'accueil vous donnera un billet gratuit.

Les bibliothèques sont au 1^{er} étage.



Dans les 2 bibliothèques


Il y a des livres et des magazines sur les sciences naturelles et la préhistoire et des ordinateurs.




Les sciences naturelles sont les connaissances sur les animaux, les plantes, les volcans, les pierres et beaucoup d'autres.

Par exemple

La zoologie : c'est la science qui étudie les animaux.




La botanique : c'est la science qui étudie les plantes.



La préhistoire : c'est la science qui étudie l'histoire des hommes

avant l'invention de l'écriture.




Vous avez une question ?

Demandez aux bibliothécaires

Ce sont les personnes qui travaillent à la bibliothèque

Elles sont là pour vous aider.





A la bibliothèque Cartailhac :

Vous pouvez :

- lire un livre ou un magazine
- chercher des informations ou regarder un film sur les ordinateurs
- vous ne pouvez pas emprunter de livre



A la médiathèque jeunesse « Pourquoi Pas ? »:

Vous pouvez :

- lire un livre ou un magazine
- chercher des informations ou regarder un film sur les ordinateurs
- écouter une histoire tous les mercredis et samedis à 16h30
- les enfants peuvent faire des ateliers pendant les vacances
- les enfants peuvent emprunter gratuitement 3 livres pendant 3 semaines.

Pour avoir plus d'informations

Vous pouvez :

- aller sur le site internet

<https://museum.toulouse-metropole.fr/bibliotheque-2/>



- envoyer un mail à


bibliotheques.museum@toulouse-metropole.fr



- appeler aux heures d'ouverture



la bibliothèque Cartailhac au 05 67 73 84 03



la médiathèque jeunesse « Pourquoi Pas ? » au 05 67 73 84 05

Ce document a été relu par
Abidé A., Annie F., Dominique L. et Vincent V.,
accueillis au Foyer Eole de l'APEIHSAT,
dans le cadre d'un partenariat entre l'APEIHSAT et le Muséum.



© Logo européen Facile à lire : Inclusion Europe.
Plus d'informations sur le site
<http://www.inclusion-europe.eu/easy-to-read/>



Crédits images :

Couv, pages 2, 4 et 6 : Lionel Darian - lioneldarian.com (illustrations FALC)
page 2 : Lina Neuhausser – Museum de Toulouse (minéraux, animaux, jardin, médiathèque jeunesse)
page 2 : Christian Nitard (tomates)
page 2 : Géraldile Millo (dinosaur) (dinosaur)
pages 5 et 7 : imapping (plans)
page 10 et 11 : Marie Hamida- Museum de Toulouse (sac museo calm et table d'orientation)
page 12 : Ambre Bonnefoi – Muséum de Toulouse (mallette)
page 13 : Jean-Jacques Ader - Muséum de Toulouse (parcours sentez)
page 13 : David Pageot - Muséum de Toulouse (biodiversité)
page 15 : Géraldine Millo (bibliothèque Cartailhac)
page 15 et 16 : Lina Neuhausser – Museum de Toulouse (MJPP, accueil)
page 15 et 17 : Anne Letuffe (dessin de l'escargot)
page 15 et 17 : David Pageot - Muséum de Toulouse (dessin de la girafe)
pictogrammes : flat icon

Mise à jour octobre 2025