


Informations pratiques

Facile à lire et à comprendre



Muséum d'Histoire Naturelle de Toulouse



Pour les personnes en situation de handicap mental,
de handicap cognitif et de handicap psychique.



Au cœur de
votre quotidien



toulouse
métropole

Introduction

Venez découvrir les sciences naturelles au Muséum.
Les sciences naturelles
sont les connaissances sur les animaux, les plantes,
les volcans, les roches et beaucoup d'autres choses.

Il y a 2 lieux différents :

- Le Muséum au centre-ville.



Le dessin  parle du Muséum centre-ville

- Les Jardins du Muséum à Borderouge.

Borderouge est un quartier de Toulouse.



Le dessin  parle des Jardins du Muséum.



























Ce que vous pouvez voir au Muséum centre-ville:



Ce que vous pouvez voir aux Jardins du Muséum :



Sommaire

Introduction	2	
Sommaire	3	
Contacts  	4	
Site internet 	5	
Comment venir au Muséum centre-ville ?	6	
Comment venir aux Jardins du Muséum ?	8	
Horaires du Muséum centre-ville   	10	
Horaires des Jardins du Muséum   	11	
Prix d'entrée du Muséum centre-ville 	12	
Prix d'entrée des Jardins du Muséum 	12	
Comment visiter confortablement	13	
Pour les groupes	14	
Comment suivre nos visites et participer à nos ateliers ?	15	
Comment visiter le Muséum tout seul avec des objets à toucher, à sentir et un parcours simple ?	16	
Les bibliothèques du Muséum centre-ville	18	

Contact



Si vous avez des questions
ou si vous avez besoin d'aide :

- Vous pouvez nous écrire un mail à :

museum.accessibilite@toulouse-metropole.fr



- Vous pouvez nous téléphoner au

05 67 73 89 73



Site internet





Vous trouverez toutes les animations accessibles et d'autres informations sur le site internet :

<https://museum.toulouse-metropole.fr/accessibilite/publics-en-situation-de-handicap-cognitif-et-psychique/>

Cliquez sur ce texte **en bleu** pour aller sur le site internet,

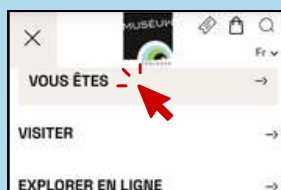
ou suivez ce mode d'emploi:

- allez sur le site internet du Muséum de Toulouse. la photo et le texte peuvent changer.

- cliquez  sur Menu  Menu est en haut à gauche



- cliquez sur VOUS ETES 



- cliquez sur PERSONNE EN SITUATION DE HANDICAP 



- cliquez sur 



Il faut aller vers le bas de la page pour trouver cette image.

Vous êtes sur la bonne page.

La présentation est différente sur un ordinateur.

sur cette page il y a :

- le programme des animations en FALC
- des informations pour visiter

le Muséum et les Jardins du Muséum

- des documents et des vidéos faciles à comprendre



Comment venir ?

Comment venir au Muséum centre-ville ?



Adresse : 35 allées Jules Guesde
31000 Toulouse

**L'entrée du Muséum centre-ville
est dans le Jardin des plantes.**



Vous pouvez venir au Muséum centre-ville :



En métro :

prenez le métro B



descendez à l'arrêt Carmes



ou à l'arrêt Palais de Justice



Un guide audio explique le chemin qu'il faut faire à pied
entre le métro Carmes et l'entrée du Muséum.



[Le guide audio est sur le site internet du Muséum](#)
[ou en cliquant sur ce texte en bleu.](#)



En tramway :

prenez le tramway T1



ou T2



descendez à Palais de Justice



En bus :

prenez le bus 44 ou 66 et descendez à l'arrêt Jardin Royal

ou prenez le bus 44 ou L9 et descendez à l'arrêt Jardin des plantes.



En Vélô-Toulouse :

accrochez le vélo à la station en face du Jardin des plantes.



En voiture :

garez-vous sur les allées Jules Guesde.

La voiture peut rester pendant 4h.




Des places sont réservées pour les personnes handicapées.



Plan pour aller au Muséum centre-ville :



Comment venir aux Jardins du Muséum ?



Adresse : 24-26 avenue Maurice Bourguès-Maunoury
31200 Toulouse

**L'entrée des Jardins du Muséum
est dans le parc de la Maourine.**



Vous pouvez venir aux Jardins du Muséum :



En métro :

prenez le métro B **B**
descendez à l'arrêt Borderouge



et prenez le bus L12 et descendez à l'arrêt Maourine



ou marchez 15 minutes



Le chemin qu'il faut faire à pied
entre le métro Borderouge et l'entrée des Jardins du Muséum
est montré sur le plan.

Il faut suivre la ligne **rose**.



En Vélô-Toulouse :

accrochez le vélo à la station avenue Maurice Bourges-Maunoury.



En voiture :

garez-vous sur un parking autour du parc de la Maourine.

Le parking est gratuit.

Entrez dans le parc de la Maourine.

Les Jardins du Muséum sont au milieu du parc de la Maourine.



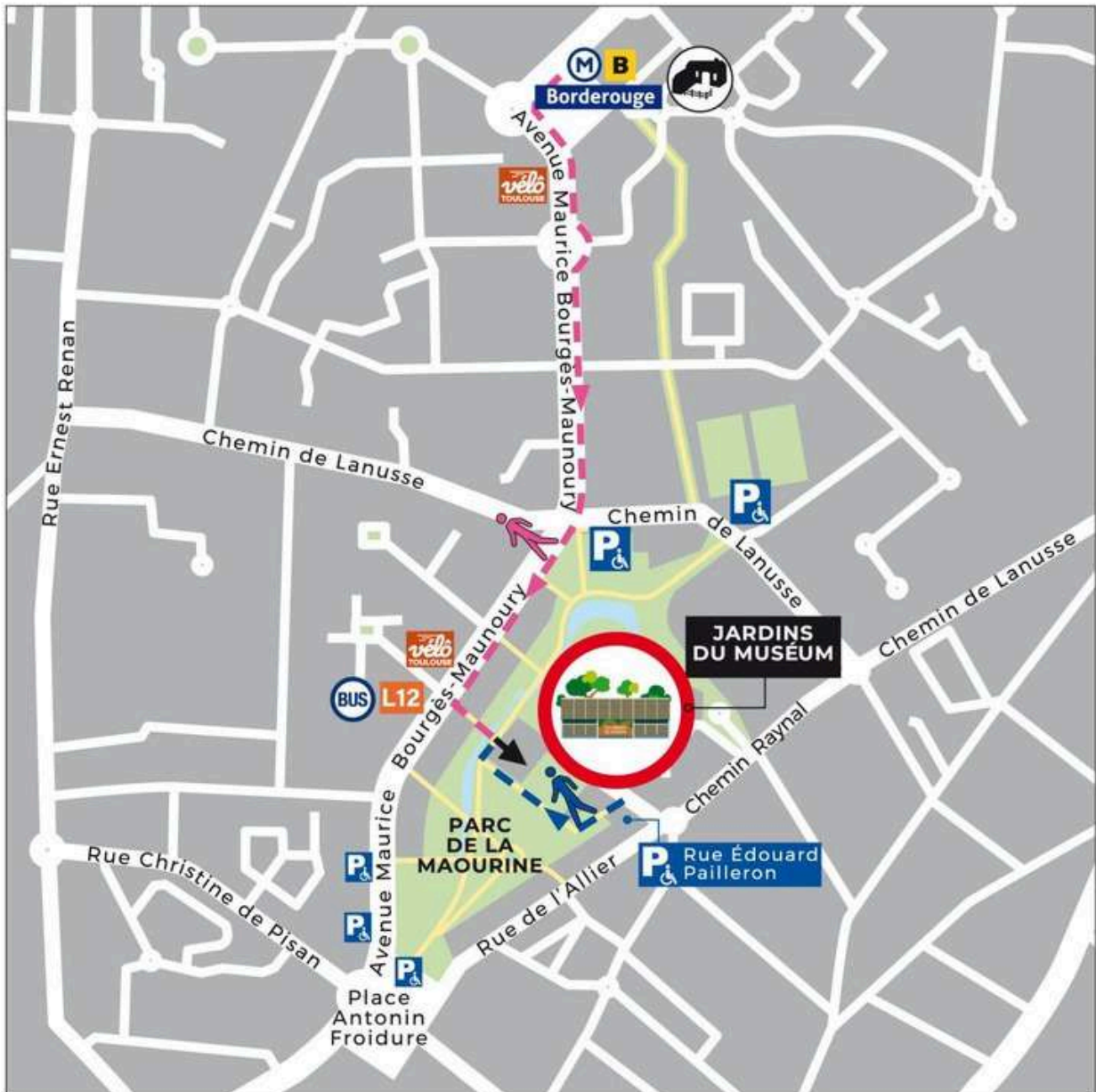
Des places sont réservées pour les personnes handicapées
qui ont une carte CMI-S ou CES.

Les cartes CMI-S ou CES sont des cartes d'invalidité





Plan pour aller aux Jardins du Muséum :



Horaires

Vous pouvez voir tous les horaires en cliquant ici :

<https://museum.toulouse-metropole.fr/info-pratique/horaires/>



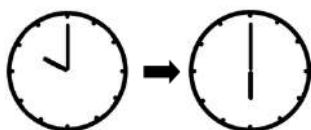
Horaires du Muséum centre-ville

Le Muséum est ouvert : 

Mardi, mercredi, jeudi, vendredi, samedi et dimanche



de 10h00 à 18h00.



Le Muséum est fermé :



tous les lundis,

le 1er janvier,

le 1er mai,

du 1er au 15 septembre,

le 25 décembre.





Horaires des Jardins du Muséum

Les Jardins du Muséum sont ouverts : 

- **les samedis et dimanches**

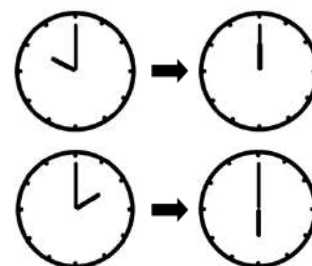
de 10h00 à 12h00 et de 14h00 à 18h00.

- **les jours fériés**

de 10h00 à 12h00 et de 14h00 à 18h00.

- **pendant les vacances scolaires**

les mardis, mercredis, jeudis, vendredis, samedis et dimanches
de 10h00 à 12h00 et de 14h00 à 18h00.



Les Jardins du Muséum sont fermés: 

tous les lundis,
en janvier,
le 1er mai,
le 25 décembre.



Prix d'entrée

Vous pouvez voir tous les tarifs en cliquant ici :

<https://museum.toulouse-metropole.fr/infos-pratique/tarifs-adhesion/>



Prix d'entrée du Muséum centre-ville

Vous pouvez entrer gratuitement si :



- Vous êtes en situation de handicap.

Il faut montrer un document officiel qui explique que vous êtes en situation de handicap.

- Vous accompagnez un visiteur en situation de handicap.
- Vous avez moins de 6 ans.
- Vous touchez le RSA ou l'ASS.


Entrée : de 9 à 12 euros.



Entrée tarif réduit : de 5 à 8 euros.

Vous avez droit au tarif réduit si :

- Vous avez entre 6 et 17 ans.
- Vous êtes étudiant ou lycéen.
- Vous avez la carte Toulouse Culture.
- Vous avez plus de 65 ans.



Prix d'entrée des Jardins du Muséum

L'entrée est gratuite pour tout le monde.



Visites guidées: 3 euros.



Ateliers : 10 euros.



Carte 5 ateliers, appelée « carte fan » : 25 euros.



Comment visiter confortablement



Vous pouvez emprunter :

- un siège pliant



- un fauteuil roulant



- un casque anti-bruit



- des lunettes de soleil



- une loupe



- un timer ou un sablier pour mesurer le temps de visite.



- des objets anti-stress comme une balle.



- un gilet lesté
c'est un gilet avec du poids.



Vous pouvez les emprunter gratuitement à l'accueil.

Il faut laisser un document d'identité que l'on vous rendra à la fin.



Si vous avez des questions,

vous pouvez demander :

- aux agents d'accueil au Muséum centre-ville
- aux médiateurs des Jardins du Muséum

Pour les groupes



Les groupes doivent prendre rendez-vous pour venir, si :

- vous voulez faire une visite guidée ou un atelier avec un médiateur qui explique le muséum.
- vous voulez emprunter du matériel, comme une mallette multisensorielle.
- vous êtes 10 personnes ou plus.


vous devez

- envoyer un mail à :
museum.accessibilite@toulouse-metropole.fr



- ou appeler au:

05 67 73 89 73



Comment suivre nos visites guidées et participer à nos ateliers ?



La liste des visites et des ateliers est :

- dans les programmes



- sur le site internet :

<https://museum.toulouse-metropole.fr/accessibilite/>



Pour participer, il faut vous inscrire.

Vous pouvez envoyer un mail à cette adresse :

museum.accessibilite@toulouse-metropole.fr




Vous pouvez aussi vous inscrire le jour de la visite:

- **au Muséum au centre-ville.**




Demandez un billet gratuit aux médiateurs qui sont à la table d'orientation, à l'entrée des expositions.



Si vous êtes en situation de handicap, l'entrée et l'activité sont gratuites, sauf si un prix est écrit dans le programme ou sur le site internet.

- **aux Jardins du Muséum à Borderouge.**



Les ateliers sont payants.

Vous pouvez acheter un billet sur le site internet:

<https://billetterie.museum.toulouse-metropole.fr/content>



Les parents doivent toujours accompagner les enfants.

Il faut venir 5 minutes avant le début de l'activité au lieu de rendez-vous.

Comment visiter le Muséum tout seul avec des objets à toucher, à sentir et un parcours simple ?



Mallettes en autonomie

Nous vous prêtons une mallette à roulettes.
Cette mallette vous aide à découvrir le musée en vous amusant.
Il y a 2 mallettes:



- **Une mallette pour découvrir le rez-de-chaussée (étage 0).**

Elle parle des roches et des animaux.







- **Une mallette pour découvrir le 1er étage (étage 1).**

Elle parle des fossiles et des objets du monde.



Dans les mallettes, il y a :

- un livret d'explications, 
- des objets à toucher, 
- des odeurs à sentir, 
- des boîtes pour écouter des sons. 



Vous pouvez les emprunter gratuitement à l'accueil.

Il faut laisser un document d'identité que l'on vous rendra à la fin.



« Parcours sentez » pour découvrir le jardin botanique (étage 0)


Un jardin botanique est un jardin où les scientifiques étudient les plantes.
Dans le jardin botanique, il y a des boîtes avec des odeurs.
Vous pouvez vous amuser à reconnaître les odeurs des plantes.
Vous pouvez demander un livret de jeu à l'accueil.



Biodiversité : visite simple en vidéo



Sur votre téléphone portable, vous pouvez voir 15 vidéos simples sur la biodiversité.
La biodiversité c'est l'ensemble des animaux et des plantes.
Pour regarder ces vidéos sur votre téléphone vous devez :

- Amener vos écouteurs. 
- Aller à côté de l'escalier (étage 0).
- Regarder le mode d'emploi.



Il y a un mode d'emploi en FALC



Les bibliothèques du Muséum centre-ville



Dans le Muséum centre-ville il y a 2 bibliothèques:

- Une médiathèque pour les enfants

Elle s'appelle

médiathèque jeunesse « Pourquoi Pas ? ».

Le dessin parle de la médiathèque jeunesse



- Une bibliothèque pour les adultes.

Elle s'appelle **bibliothèque Cartailhac.**

Le dessin parle de la bibliothèque Cartailhac

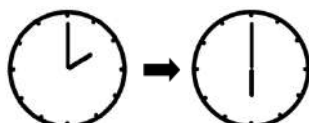


La médiathèque jeunesse « Pourquoi Pas ? » est ouverte



- les mercredis et samedis,
- pendant les vacances scolaires
mardi, mercredi, jeudi, vendredi, samedi

de 14h00 à 18h00.

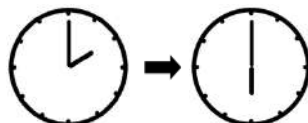


La bibliothèque Cartailhac est ouverte :



- Mardi, mercredi, jeudi, vendredi, samedi

de 14h00 à 18h00.



L'entrée est gratuite




Pour aller dans une des 2 bibliothèques vous devez:

- aller à l'accueil
- dire que vous voulez aller à la bibliothèque
- on vous donnera un billet gratuit.

Les bibliothèques sont au 1er étage.

Dans les 2 bibliothèques

Il y a des livres et des magazines
sur les sciences naturelles et la préhistoire
et des ordinateurs.



Les sciences naturelles sont les connaissances sur
les animaux, les plantes, les volcans, les pierres et beaucoup d'autres.

Par exemple :

- La zoologie : c'est la science qui étudie les animaux. —————→
- La botanique : c'est la science qui étudie les plantes. —————→
- La préhistoire : c'est la science qui étudie l'histoire des hommes
avant l'invention de l'écriture. —————→



A la médiathèque jeunesse « Pourquoi Pas ? »:

Vous pouvez :

- lire un livre ou un magazine
- chercher des informations, regarder un film ou jouer sur place
- écouter une histoire tous les mercredis et samedis à 16h30
- les enfants peuvent faire des ateliers pendant les vacances
- les enfants peuvent emprunter gratuitement 5 livres pendant 3 semaines.



A la bibliothèque Cartailhac :

Vous pouvez :

- lire un livre ou un magazine
- chercher des informations
- regarder un film
- vous ne pouvez pas emprunter de livre



Livret écrit par : Lina Neuhausser - Muséum de Toulouse.
Relecture : personnes accueillies à l'EANM Éole - APEIHSAT
et Laëtitia Bartholome - Muséum de Toulouse.



© Logo européen Facile à lire : Inclusion Europe.
Plus d'informations sur le site
<http://www.inclusion-europe.eu/easy-to-read/>

Crédits images :

Couv et dans tout le livret : Lionel Darian - lioneldarian.com (illustrations FALC)
Couv, p7 et dos : Inclusion europe (picto FALC)
p2 : Lina Neuhausser – Museum de Toulouse (photos minéraux, animaux, jardin, plantes)
p2 : Géraldine Millo (dinosauire)
p7 et 9 : imapping (plans)
p15 : Marie Hamida- Muséum de Toulouse (table d'orientation)
p16 : Ambre Bonnefoi – Muséum de Toulouse (mallette bleue)
p16 : Lina Neuhausser - Muséum de Toulouse (photos mallette orange, trilobite et coiffe)
p16 : Muséum de Toulouse (ornitorynque)
p16 : Daniel Martin- Muséum de Toulouse (photos roche)
p17 : Jean-Jacques Ader - Muséum de Toulouse (parcours sentez)
p17 : Lina Neuhausser - Muséum de Toulouse (photo biodiversité et entrée)
p18 : Géraldine Millo (bibliothèque Cartailhac)
p18 : Lina Neuhausser - Muséum de Toulouse (MJPP)
p18, 19, 20 : Agiteo (visuel MJPP)
p18 : David Pageot - Muséum de Toulouse (dessins thématiques)
Dans tout le livret : flat icon (pictogrammes)