

Programme de juin à septembre 2026

Facile à lire et à comprendre



Muséum d'histoire naturelle de Toulouse



Au cœur de
votre quotidien

toulouse
métropole

Introduction

Venez découvrir les sciences naturelles au Muséum.

Les sciences naturelles

sont les connaissances sur les animaux, les plantes, les volcans, les roches et beaucoup d'autres choses.

Il y a 2 lieux différents :

- Le Muséum au centre-ville.



- Les Jardins du Muséum à Borderouge.

Borderouge est un quartier de Toulouse.



Ce livret parle des activités que vous pouvez faire au Muséum centre-ville.



Comment vous inscrire aux visites guidées et aux ateliers ?

Vous devez vous inscrire :


- Vous pouvez envoyer un e-mail à cette adresse :

museum.accessibilite@toulouse-metropole.fr



- Vous pouvez prendre un billet le jour de la visite.

Demandez aux médiateurs qui sont à la table d'orientation, à l'entrée des expositions.



Si vous êtes en situation de handicap, l'entrée et l'activité sont gratuites, sauf si un prix est écrit dans ce programme ou sur le site internet.



Les parents doivent toujours accompagner les enfants.

Vous devez venir 5 minutes avant le début de l'activité sur le lieu de rendez-vous.

Sommaire

Introduction	2
Comment vous inscrire aux visites et aux ateliers ?	2
Sommaire	3
Programme des animations de février 2026 à mai 2026.	
• Expositions temporaires au Muséum centre-ville	4
• Animations, spectacles, visites guidées et ateliers	8
• Visites en autonomie	22
Informations pratiques	24
• Comment venir au Muséum centre-ville ?	24
• Horaires du Muséum centre-ville	25
• Prix d'entrée du Muséum centre-ville	25
• Pour avoir plus d'informations	26
Les Jardins du Muséum à Borderouge	27

Exposition « Domestique-moi si tu peux ! »



L'exposition montre les différences entre le monde « sauvage » et le monde « domestique ». Le monde sauvage ce sont les animaux et les plantes qui vivent dans la nature. Le monde domestique ce sont les animaux et les plantes qui vivent avec les hommes.

Cette exposition explique les conséquences de la domestication des animaux et des plantes. La domestication, c'est quand on transforme un animal sauvage ou une plante sauvage en un animal domestique ou en une plante domestique.

L'exposition montre que les animaux et les plantes domestiques sont très utiles pour les hommes.

Par exemple, ils sont utiles pour :

- se nourrir,
- fabriquer des objets,
- se soigner.

Quand ?

Du vendredi 17 octobre 2025 au dimanche 5 juillet 2026.

Du mardi au dimanche,

De 10h00 à 18h00.

Où ?

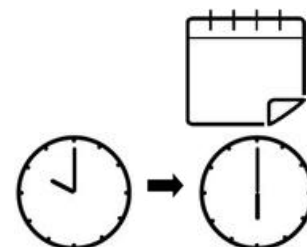
Exposition temporaire au sous-sol (étage -1).

Autres informations :

Pour les adultes et les enfants à partir de 7 ans.

Parcours en Langue des Signes Française.

Parcours à écouter, pour les personnes aveugles.



Visite de l'exposition « Domestique-moi si tu peux ! »



Visiter seul :

Nouveau,

pour visiter l'exposition
vous pouvez emprunter

un **livret en Facile à Lire et à Comprendre (FALC)**.



Les livrets FALC sont dans l'exposition
[et sur le site internet du Muséum.](#)



Où ?


Exposition temporaire au sous-sol (étage -1).

Autres informations :

Pour les adultes et les enfants à partir de 7 ans.

Vous devez vous inscrire pour les visites (les explications sont à la page 2).

Espace « Biodiversité »



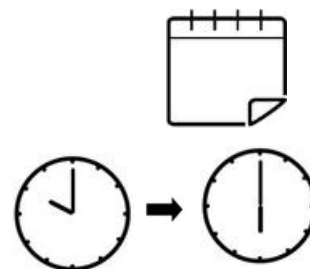
La biodiversité, c'est l'ensemble des animaux et des plantes.
Il y a une biodiversité que l'on voit, dans la forêt par exemple.
Il existe aussi une vie invisible.
C'est une vie que l'on ne voit pas, dans le sol par exemple.
Pourtant, cette vie est très importante pour la biodiversité.

Une partie de l'espace va vous montrer
les relations entre les animaux et les plantes :
dans le corps, dans la forêt et dans le sol.

Une autre partie de l'espace va permettre de réfléchir à la biodiversité.
Nous allons montrer comment les hommes agissent sur la biodiversité.

Quand ?

Du mardi au dimanche,
De 10h00 à 18h00.



Où ?

Au 1er étage (étage 1).

Autres informations :

Pour les adultes et les enfants à partir de 7 ans.
Accessible au public en situation de handicap visuel.
Parcours en Langue des Signes Française.



Visite de l'espace « Biodiversité »



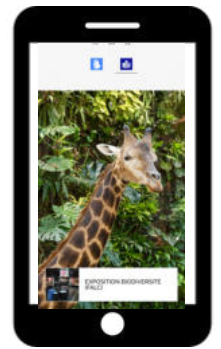
Visiter seul :

Vidéo simple

pour visiter l'exposition Biodiversité

Sur votre téléphone portable,
vous pourrez voir 15 petites vidéos sur la biodiversité.

La biodiversité c'est l'ensemble des animaux et des plantes.



Ces vidéos expliquent des choses difficiles avec des mots faciles.

Ces vidéos expliquent les activités
que vous pouvez faire dans l'exposition.



Vous devez amener vos écouteurs.



Vous trouverez le mode d'emploi
pour regarder les vidéos
dans l'entrée des expositions.



Visite guidée

- mercredi 8 juillet 2026,
de 10h30 à 11h30.



Où ?

Rendez-vous à l'entrée des expositions (étage 0).

Autres informations :


Pour les adultes et les enfants à partir de 7 ans.

Vous devez vous inscrire pour les visites (les explications sont à la page 2).

Rendez-vous au jardin



Les samedi 6 juin et le dimanche 7 juin 2026 ce sont “ les Rendez-vous au jardin ”.
“ Les Rendez-vous au jardin” sont fêtés partout en France.
Cette année le sujet des “ Rendez-vous au jardin” est la vue.

Pour les Rendez-vous au jardin, le Muséum propose des activités.
C’est dans le jardin botanique Henri-Gaussen.
Les activités sont gratuites. 

◆ Stand sur les plantes

Vous pourrez faire des expériences sur les couleurs.

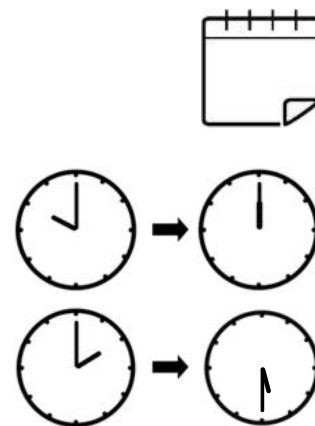
Vous pouvez découvrir des graines avec des formes et des couleurs étonnantes.

- samedi 6 juin,
- dimanche 7 juin.


de 10h00 à 12h00

et de 14h00 à 17h30.

Vous n’avez pas besoin de vous inscrire.



Rendez-vous au jardin



◆ Visite “Formes et couleurs”

Visite sensorielle du jardin botanique.

Vous pourrez sentir et toucher des fleurs et les plantes pendant la visite du jardin.

- samedi 6 juin 2026
- dimanche 7 juin 2026

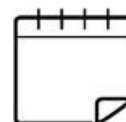
à 10h30, à 14h30, et à 15h30.



Durée 30 minutes.

Pour les adultes et les enfants à partir de 7 ans.

Vous devez vous inscrire pour les visites (les explications sont à la page 2).



◆ Le Parcours Sentez

Dans le jardin, il y a des boîtes avec des odeurs.

Vous pouvez vous amuser à reconnaître les odeurs des plantes.

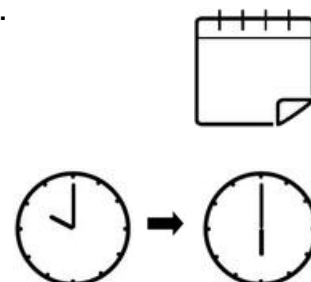
Vous pouvez demander un livret de jeu au stand.

- samedi 6 juin
- dimanche 7 juin


de 10h00 à 18h00.

Vous n'avez pas besoin de vous inscrire.

Accessible au public en situation de handicap visuel.



Rendez-vous au jardin



◆ Atelier Land Art

Le Land Art, c'est faire de l'art avec ce qui vient de la nature.

Cela peut être des cailloux, des feuilles, des branches...

Dans cet atelier, vous allez faire une fresque avec tous les participants.

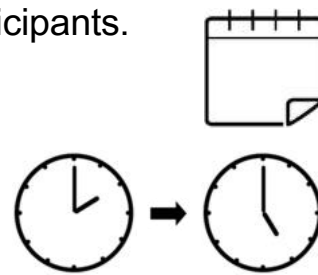
Une fresque est un grand dessin sur un mur.

• samedi 6 juin
de 14h00 à 17h00

Durée : le temps que vous voulez.

Pour les adultes et les enfants à partir de 6 ans.

Vous n'avez pas besoin de vous inscrire.



◆ Lecture de poésies et atelier

Vous allez d'abord écouter des poésies sur la nature.

Puis vous allez faire du Land Art.

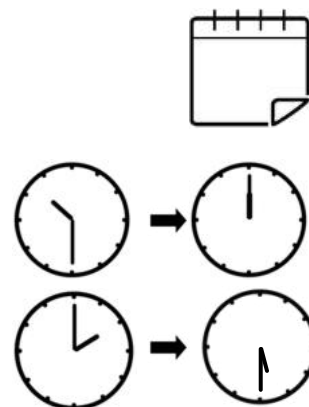
Le Land Art, c'est faire de l'art avec ce qui vient de la nature.

Cela peut être des cailloux, des feuilles, des branches...

• dimanche 7 juin
de 10h30 à 12h00
et de 14h00 à 17h00

Durée : le temps que vous voulez.

Pour les adultes et les enfants à partir de 6 ans.



Atelier Muséum à toucher



Les enfants sont invités à découvrir le Muséum.


Les enfants vont découvrir les collections d'objets du Muséum.

Ensuite, ils pourront toucher quelques objets.

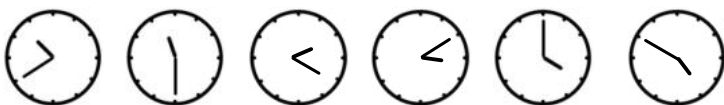
Cette animation fait partie de la Semaine nationale de la petite enfance.

Quand ?

- samedi 20 juin 2026,
- dimanche 21 juin 2026,
- samedi 27 juin 2026,
- dimanche 28 juin 2026.



à 10h40, 11h30, 14h20, 15h10, 16h00 et 16h50.



Où ?

Rendez-vous à l'entrée des expositions (étage 0).

Autres informations :

Durée : 40 minutes.

Pour les adultes et les enfants à partir de 3 ans.

Accessible au public en situation de handicap visuel.



Vous devez vous inscrire pour les visites (les explications sont à la page 2).

Dessins animés

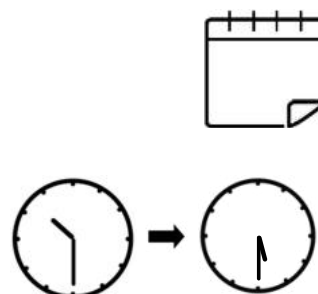


Venez voir des dessins animés :
sur une grenouille
et sur un saumon.

Les films sont drôles.
Les films durent entre 6 et 10 minutes.

Quand ?

- samedi 6 juin 2026
 - dimanche 7 juin 2026.
- de 10h30 à 17h30.



Où ?

A l'espace Studio (étage 1).

Autres informations :

Durée : le temps que vous voulez.
Pour les adultes et les enfants à partir de 6 ans.
Vous n'avez pas besoin de vous inscrire.

Visite jeune public “Cornes et bois”



Vache, cerf, renne, chèvre, ... qu'ont ils sur la tête ?

Le cerf et le renne ont des bois.

La vache et la chèvre ont des cornes !

C'est quoi une corne ? C'est quoi un bois ?


Vous allez le savoir en faisant cette visite.

Vous pourrez toucher des bois et des cornes d'animaux.

Quand ?

- samedi 20 juin 2026,
- dimanche 21 juin 2026,
- samedi 27 juin 2026,
- dimanche 28 juin 2026.

à 10h50.



Où ?

Rendez-vous à l'entrée des expositions (étage 0).

Autres informations :

Durée : 30 à 45 minutes.

Pour les adultes et les enfants à partir de 3 ans.

Vous devez vous inscrire pour cette visite (les explications sont à la page 2).

Visite “Découvrons les secrets des rapaces”



Les super oiseaux ont de grandes qualités.
Ces qualités sont peu connues.
Après la visite dans la galerie des animaux,
les rapaces n’auront plus aucun secret pour vous.

Quand ?

- mardi 7 juillet 2026
de 10h15 à 11h00.
- vendredi 24 juillet 2026
de 14h30 à 15h15.

Où ?

Rendez-vous à l’entrée des expositions (étage 0).

Autres informations :

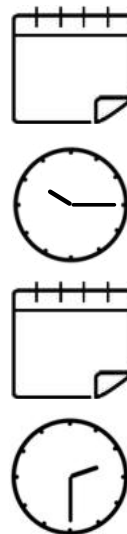
Durée : 45 minutes.

Pour les adultes et les enfants à partir de 5 ans.

Accessible au public en situation de handicap visuel.



Vous devez vous inscrire pour les visites (les explications sont à la page 2).



Visite Biodiversité




La biodiversité, c'est l'ensemble des animaux et des plantes.
Pendant la visite, vous découvrirez la biodiversité de la région de Toulouse.

Vous allez découvrir les relations entre :

- les animaux entre eux,
- les animaux et les plantes,
- les animaux et les insectes.

Quand ?

- mercredi 8 juillet 2026
de 10h30 à 11h30.



Où ?

Rendez-vous à l'entrée des expositions (étage 0).

Autres informations :

Durée : 1 heure.

Pour les adultes et les enfants à partir de 7 ans.

Accessible au public en situation de handicap visuel.



Vous devez vous inscrire pour cette visite (les explications sont à la page 2).

Atelier “ J’agis pour les oiseaux”



Aidez les oiseaux à voler en sécurité.

Les fenêtres et les baies vitrées peuvent être un danger pour les oiseaux.

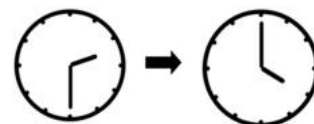

Les oiseaux ne les voient pas toujours.

Aidez les oiseaux à les voir avec votre imagination.

Pendant cet atelier vous allez découper, dessiner, colorier.

Quand ?

- jeudi 9 juillet 2026,
 - jeudi 27 aout.
- de 14h30 à 16h00.



Où ?

Champ libre (étage 1).

Autres informations :

Durée : le temps que vous voulez.

Pour les adultes et les enfants à partir de 5 ans.

Accessible au public en situation de handicap visuel.



Vous n’avez pas besoin de vous inscrire.

Passeur d'histoires



Venez écouter des histoires.

Ces lectures seront amusantes pour les enfants.

Quand ?

- Les mercredis et les samedis de 16h30 à 17h00.

Passeur d'histoires exceptionnel :

- mercredi 15 juillet 2026 de 16h30 à 17h00.

Après la lecture, vous pourrez toucher des animaux et des objets.

Animation accessible au public en situation de handicap visuel.



Où ?

Médiathèque jeunesse « Pourquoi Pas ? » (étage 1).

Autres informations :

Durée : 30 à 45 minutes.

Pour les adultes et les enfants à partir de 5 ans.

L'entrée est gratuite pour tout le monde.

Vous n'avez pas besoin de vous inscrire.

Visite “ Les oiseaux extraordinaires ”



De la mésange à l'autruche, en passant par le manchot ou le toucan, nous allons découvrir la grande famille des oiseaux. Vous découvrirez les secrets sur leurs façons de vivre.

Quand ?

- jeudi 16 juillet 2026,
- vendredi 31 juillet 2026,
- jeudi 20 août 2026.

de 10h00 à 11h00.

Où ?

Champ libre (étage 1).

Autres informations :

Durée : 1 heure.

Pour les adultes et les enfants à partir de 7 ans.

Accessible au public en situation de handicap visuel.



Vous n'avez pas besoin de vous inscrire.



Visite de la Réserve



La Réserve c'est l'endroit où on range les collections du muséum.

Par exemple :

- les animaux,
- les plantes,
- les fossiles.

Ce sont des collections du muséum.

Pendant la visite,

vous allez découvrir

comment on garde les collections du Muséum.

Comme les scientifiques, vous pourrez toucher ces objets.

Quand ?

- mercredi 26 août 2026
de 14h30 à 15h30.



Où ?

Rendez-vous à l'entrée des expositions (étage 0).

Autres informations :

Durée : 1 heure.

Pour les adultes et les enfants à partir de 6 ans.

Accessible au public en situation de handicap visuel.



Vous devez vous inscrire pour les visites (les explications sont à la page 2).

Journées Européennes du Patrimoine : Patrimoine en danger



Pour les Journées Européennes du Patrimoine, le Muséum de Toulouse vous invite à découvrir le passé et le présent. Venez découvrir les personnages qui écrivent l'histoire. Le musée d'histoire naturelle est un établissement historique. Le musée protège le patrimoine. Des animations, des rencontres et des vidéos permettront d'expliquer comment il faut protéger le patrimoine.

Le muséum propose :

◆ Stand sur les problèmes que peuvent avoir les collections.

Par exemple, les insectes qui attaquent les collections.

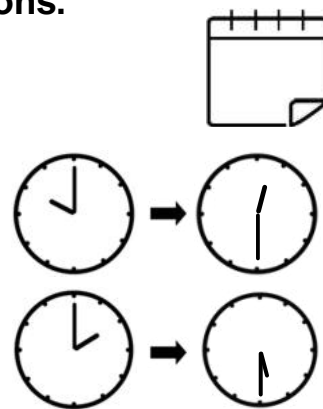
- samedi 19 septembre 2026
- dimanche 20 septembre 2026

de 10h00 à 12h30

et de 14h00 à 17h30.

Durée: le temps que vous voulez.

A l'étage 0.



◆ Visite des réserves

La réserve c'est l'endroit où on range les collections du muséum.

- samedi 19 septembre 2026
- dimanche 20 septembre 2026


à 11h10, à 12h10, à 14h00, à 14h40, à 15h30 et à 16h10



Durée : 30 minutes.

Pour les adultes et les enfants à partir de 7 ans.

Vous devez vous inscrire pour cette visite (les explications sont à la page 2).



Journées Européennes du Patrimoine : Patrimoine en danger



◆ Jeux de société

Venez faire des jeux de société sur les plantes, les animaux, l'histoire.

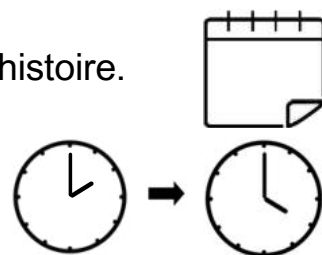
- samedi 19 septembre 2026

de 14h00 à 16h00.

Durée : le temps que vous voulez.

A la Médiathèque jeunesse « Pourquoi Pas ? » (étage 1).

Vous n'avez pas besoin de vous inscrire.



◆ Passeur d'histoires

Venez écouter des histoires.

- samedi 19 septembre 2026

de 16h30 à 17h00.

Durée : 30 minutes.

A la Médiathèque jeunesse « Pourquoi Pas ? » (étage 1).

Vous n'avez pas besoin de vous inscrire.



◆ Braderie

La boutique et les bibliothèques du Muséum vendent :

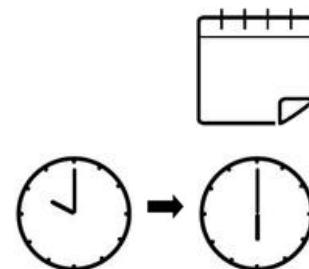
- des objets,
- des livres d'occasion.

Les livres d'occasion ne sont pas neufs.

- samedi 19 septembre 2026
- dimanche 20 septembre 2026

de 10h00 à 18h00

dans l'entrée du Muséum.



Visites en autonomie

Exposition: “Domestique-moi si tu peux! “

Vous pouvez emprunter
un **livret en Facile à Lire et à Comprendre (FALC)**.
Les livrets FALC sont dans l'exposition (étage -1)
[et sur le site internet du Muséum.](#)



Exposition Biodiversité :

visite simple en vidéo



Sur votre téléphone portable,
vous pouvez voir 15 vidéos simples sur la biodiversité.
La biodiversité c'est l'ensemble des animaux et des plantes.
Pour regarder ces vidéos lisez les explications de la page 9.



« Parcours Sentez »

pour découvrir le jardin botanique

Un jardin botanique est un jardin
où les scientifiques étudient les plantes.
Dans le jardin botanique,
il y a des boîtes avec des odeurs.
Vous pouvez vous amuser
à reconnaître les odeurs des plantes.
Vous pouvez demander un livret de jeu à l'accueil.



Mallettes en autonomie

Nous vous prêtons une mallette à roulettes.
Cette mallette vous aide à découvrir le musée
en vous amusant.

Il y a :



- **Une mallette pour découvrir le rez-de-chaussée (étage 0).**

Elle parle des roches et des animaux.







- **Une mallette pour découvrir le 1er étage.**

Elle parle des fossiles et des objets du monde.



Dans les mallettes, il y a :

- un livret d'explications, 
- des objets à toucher, 
- des odeurs à sentir, 
- des boîtes pour écouter des sons. 



Vous pouvez les emprunter gratuitement à l'accueil.

Il faut laisser un document d'identité que l'on vous rendra à la fin.



Informations pratiques

Comment venir au Muséum centre-ville ?

Adresse : 35 allées Jules Guesde.

L'entrée du Muséum centre-ville est dans le Jardin des plantes.



Vous pouvez venir au Muséum centre-ville :

M En métro : prenez le métro B **B** et descendez à l'arrêt **Carmes**  ou à l'arrêt **Palais de Justice** 

T En tramway : prenez le tram T1 **T₁** ou T2 **T₂** et descendez au terminus **Palais de Justice**.

BUS En bus : prenez le bus 44 ou 66 et descendez à l'arrêt **Jardin Royal** ou prenez le bus 44 ou L9 et descendez à l'arrêt **Jardin des Plantes**.



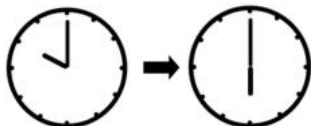
Horaires du Muséum centre-ville

Le Muséum est ouvert : 

Mardi, mercredi, jeudi, vendredi, samedi et dimanche



de 10h00 à 18h00.



Le Muséum est fermé : 

tous les lundis,

le 1er janvier,

le 1er mai,

du 1er au 15 septembre,

le 25 décembre.



Prix d'entrée

Vous pouvez entrer gratuitement si :



- Vous êtes en situation de handicap.

Il faut montrer un document officiel qui explique que vous êtes en situation de handicap.

- Vous accompagnez un visiteur en situation de handicap.
- Vous avez moins de 6 ans.
- Vous touchez le RSA ou l'ASS.

Entrée : de 9 à 12 euros.

Entrée tarif réduit : de 5 à 8 euros.



Vous avez droit au tarif réduit si :

- Vous avez entre 6 et 17 ans.
- Vous êtes étudiant ou lycéen.
- Vous avez la carte Toulouse Culture.
- Vous avez plus de 65 ans.

Vous pouvez voir tous les tarifs en cliquant ici :

<https://museum.toulouse-metropole.fr/infos-pratique/tarifs-adhesion/>

Pour avoir plus d'informations

- Vous trouverez toutes les animations accessibles et d'autres informations sur le site internet :

<https://museum.toulouse-metropole.fr/accessibilite/>



PERSONNES NON ET MALVOYANTES

PERSONNES SOURDES OU MALENTENDANTES

PERSONNES EN SITUATION DE HANDICAP COGNITIF ET PSYCHIQUE

PERSONNES A MOBILITE REDUITE

Une équipe de médiateurs dédiée

Le Muséum de Toulouse œuvre pour l'accès de tous à la culture scientifique. Une équipe est à votre disposition pour répondre à vos demandes spécifiques...

Seuls, accompagnés ou en groupe, nous vous proposons des activités adaptées et une **équipe de médiateurs pour vous épauler dans vos démarches** : réserver, venir au muséum, choisir sa visite ou son atelier ...

Un accueil et des services adaptés

- Vous pouvez écrire un e-mail à :


museum.accessibilite@toulouse-metropole.fr



- Vous pouvez téléphoner au 05 67 73 89 73



Jardins du Muséum à Borderouge



Venez découvrir **les Jardins du Muséum**.
Les Jardins du Muséum sont à **Borderouge**.
Borderouge est un quartier de Toulouse.

Aux Jardins du Muséum, vous pouvez découvrir :

- la botanique,

La botanique est la science qui étudie les plantes.

- le jardinage,
- comment on utilise les plantes,
- et plein d'autres choses encore.

Par exemple, vous pouvez voir :



Programme des Jardins du Muséum

Si vous voulez savoir ce que vous pouvez faire
aux Jardins du Muséum à Borderouge
vous pouvez :

- regarder le livret “ Programme des Jardins du Muséum”.

Vous pouvez demander le livret à l'accueil.

- regarder sur internet

<https://museum.toulouse-metropole.fr/accessibilite/>

Vous pouvez télécharger le livret sur internet.



Ce document a été rédigé en FALC par
Lina Neuhausser du Muséum de Toulouse
et par l'ESAT OSEA de Périgueux.
Relecture par Laëtitia Bartholome du Muséum de Toulouse



© Logo européen Facile à lire : Inclusion Europe.
Plus d'informations sur le site :
<http://www.inclusion-europe.eu/easy-to-read/>



Crédits

Couverture: Heinzl (dessins d'oiseaux)
couverture, p2, p4, p24, p27 : Lionel Darian - lioneldarian.com (illustration façades FALC)
couv, p7 et dos: Inclusion europe (picto FALC)
p2 : Lina Neuhausser - Muséum de Toulouse (TDO)
P4, P25 : Teddy Bélier (affiche Domestique)
p5 : Lina Neuhausser - Muséum de Toulouse (photos expo Domestique)
p6 et p7 : David Pageot - Muséum de Toulouse (graphisme Biodiversité)
p7 : Lina Neuhausser - Muséum de Toulouse (photos entrée)
P8, p9 et p10 : Beya Rebai (Rendez-vous aux jardins)
p 9 et p22 : Jean-Jacques Ader - Muséum de Toulouse (Parcours Sentez)
p10 : Lina Neuhausser - Muséum de Toulouse (photo feuilles d'automne)
p11 : Lisa Cocrelle - Muséum de Toulouse (Muséum à toucher)
p12 : Agence du court métrage (images de films d'animation)
p23 : Muséum de Toulouse (graphisme cornes et bois)
p14 : CC0 Domaine public
p15 et p22 : Lina Neuhausser - Muséum de Toulouse (photos Biodiversité)
p16 : Lina Neuhausser - Muséum de Toulouse (photos vitrophanies JDM)
p17 : Lisa Cocrelle - Muséum de Toulouse (passeur d'histoire)
p18 : Lina Neuhausser - Muséum de Toulouse (vitrine oiseaux)
p19 : Lina Neuhausser - Muséum de Toulouse (photos réserves)
p23 : Ambre Bonnefoi – Muséum de Toulouse (mallette)
p23 : Lina Neuhausser - Muséum de Toulouse (photos trilobite et coiffe)
p23 : Muséum de Toulouse (ornitorynque)
p23 : Daniel Martin- Muséum de Toulouse (photos roche)
p24 : imapping (plan FALC)
p27 : Lina Neuhausser - Muséum de Toulouse (photos maïs, fleur et chenille)
p27 : Karsten Paulick de Pixabay (photo pomme)
p30 : Marie-Laure Cruschi (illustration en couverture du programme des JDM)
dans tout le livret : Flat icon (pictogrammes)