


Programme de juin à septembre 2026

Facile à lire et à comprendre



Jardins du Muséum à Borderouge



Au cœur de
votre quotidien

toulouse
métropole

Introduction

Venez découvrir **les Jardins du Muséum**.

Les Jardins du Muséum sont à **Borderouge**.

Borderouge est un quartier de Toulouse.



Aux Jardins du Muséum, vous pouvez découvrir :

- la botanique,

La botanique est la science qui étudie les plantes.

- le jardinage,
- comment on utilise les plantes,
- et beaucoup d'autres choses encore.

Comment vous inscrire aux visites guidées et aux ateliers ?

Pour participer aux visites et aux ateliers, il faut vous inscrire.

Les ateliers sont payants.



Pour vous inscrire,

vous devez acheter un billet sur le site internet du Muséum

<https://billetterie.museum.toulouse-metropole.fr/content>



Si vous avez besoin d'aide ,

vous pouvez envoyer un e-mail à cette adresse :

museum.accessibilite@toulouse-metropole.fr


Les parents doivent toujours accompagner les enfants.

Vous devez venir 5 minutes avant le début de l'activité sur le lieu de rendez-vous.


Sommaire

Introduction	3
Comment vous inscrire aux visites guidées et aux ateliers ?.....	3
Sommaire	4
Programme des animations aux Jardins du Muséum de juin à septembre 2026	5
Informations pratiques	17
• Comment venir aux Jardins du Muséum ?	17
• Horaires des Jardins du Muséum	18
• Prix d'entrée des Jardins du Muséum	18
• Pour avoir plus d'informations	19
Le Muséum d'histoire naturelle au centre-ville	20

Programme des animations aux Jardins du Muséum de juin à septembre 2026



Rendez-vous au jardin



Les samedi 6 juin et le dimanche 7 juin 2026 c'est les "Rendez-vous au jardin".

Les "Rendez-vous au jardin" sont fêtés partout en France.

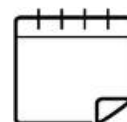
Pour les "Rendez-vous au jardin", les Jardins du Muséum proposent :

Samedi 6 juin :

◆ Un spectacle de danse contemporaine.

Les élèves du Conservatoire de danse de Toulouse font ce spectacle.

Le conservatoire est un endroit où on apprend la danse et la musique.



- samedi 6 juin

à 15h00

Durée : 1 heure.



◆ Un stand " Voir les petites choses en grand"

Regarder

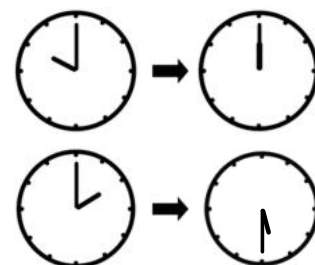
- des fleurs,
- du pollen,
- des insectes.

Avec des loupes pour les voir en grand.

- samedi 6 juin 2026


de 10h00 à 12h00

et de 14h00 à 17h30.




Autres informations :

Pour les adultes et les enfants.

Les animations sont gratuites. 

Vous n'avez pas besoin de vous inscrire.

Rendez-vous au jardin




Dimanche 7 juin :

◆ Un atelier de sérigraphie sur papier

La sérigraphie, c'est une technique pour imprimer du texte ou des images.

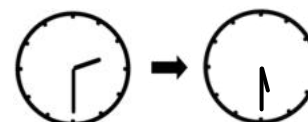
Vous pourrez imprimer votre image et repartir avec.



- dimanche 7 juin 2026

de 14h30 à 17h30.

Durée : le temps que vous voulez.



◆ Un stand “ Voir les petites choses en grand”

Regarder :

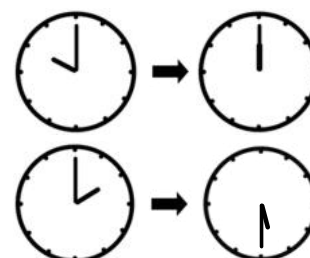
- des fleurs,
- du pollen,
- des insectes.

Avec des loupes pour les voir en grand.

- dimanche 7 juin 2026

de 10h00 à 12h00

et de 14h00 à 17h30.



Autres informations :

Pour les adultes et les enfants.

Les animations sont gratuites. 

Vous n'avez pas besoin de vous inscrire.

Atelier : Teinture végétale



Pendant cet atelier, vous découvrirez les techniques de teinture japonaise.
C'est l'art du shibori.

Vous découvrirez les différentes couleurs et les dessins de cet art.

Vous créerez votre foulard en utilisant les techniques de pliage et de nouage du shibori.

Le nouage c'est faire des nœuds.

Quand ?

- dimanche 14 juin 2026,
de 14h30 à 16h30.



Autres informations :

Durée : 2 heures.

Pour les adultes et les enfants à partir de 8 ans.

L'atelier est payant : 10 euros. (€)

Vous devez vous inscrire pour cette visite (les explications sont à la page 2).

Ca mijote aux Jardins du Muséum



Avant, des légumes étaient cultivés dans le quartier de Borderouge.


De nos jours, des associations font des ateliers de cuisine.

Il y a aussi des fermes qui font des légumes.

Le samedi 20 juin,

pour fêter cette histoire

des activités autour de la cuisine seront proposées aux Jardin du Museum :



◆ Découverte d'instruments de musique

Venez voir comment on fabrique des instruments de musique avec des plantes.

Vous pourrez jouer de la musique.

- samedi 20 juin 2026

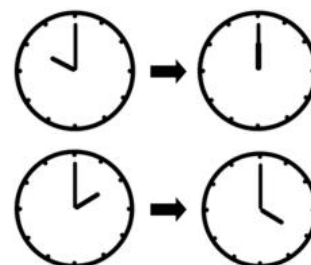
de 10h00 à 12h00

et de 14h00 à 16h00

Accessible au public en situation de handicap visuel.



L'animation est accessible aux personnes sourdes et malentendantes



◆ Stand : d'où vient ce que je mange ?

Chaque aliment a une histoire à raconter.

Il peut être mangé nature, cuisiné ou transformé.

Venez toucher, sentir et trier des aliments.

Découvrez que tout ce que l'on mange vient de la nature !

- samedi 20 juin 2026

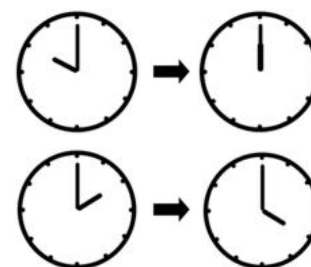
de 10h00 à 12h00

et de 14h00 à 16h00

Accessible au public en situation de handicap visuel.



L'animation est accessible aux personnes sourdes et malentendantes



Ca mijote aux Jardins du Muséum



◆ **Passeur d'histoires**

Venez écouter des histoires sur la nourriture.

- samedi 20 juin 2026

à 11h00.

Durée 45 minutes environ.



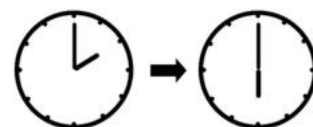
◆ **Films courts**

Venez voir des films courts sur l'alimentation.

- samedi 20 juin 2026

de 14h00 à 18h00.

Durée : le temps que vous voulez.



◆ **Stand d'odeurs**

Accessible au public en situation de handicap visuel.



- samedi 20 juin 2026.

Durée : le temps que vous voulez.

◆ **Musique :**

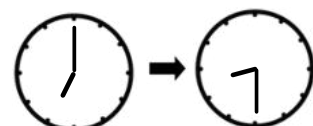
Un DJ fera de la musique et de la cuisine en même temps.

Un DJ est un musicien qui fait écouter des chansons.

- samedi 20 juin 2026

de 19h00 à 20h30.

Accessible au public en situation de handicap visuel.



Autres informations :

Pour les adultes et les enfants à partir de 5 ans.

Les animations sont gratuites.



Le concert du Dj est payant.



Vous n'avez pas besoin de vous inscrire.

Troque ton jardin



Troquer veut dire échanger.

Venez troquer des plantes entre toulousaines et toulousains.

Il y aura aussi un stand de troc des Jardins du Muséum.

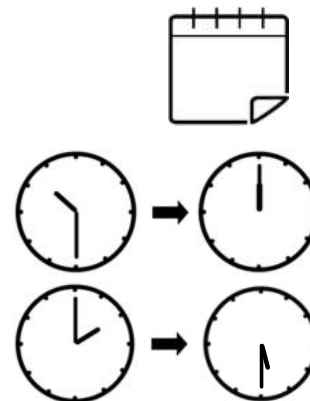
Vous pouvez échanger des plantes potagères ou d'intérieur.

Le troc d'espèces exotiques envahissantes est interdit.

Vous devez reprendre les plantes non échangées.

Quand ?

- dimanche 28 juin 2026
de 10h30 à 12h00
et de 14h00 à 17h30.



Autres informations :

Durée : le temps que vous voulez.

Pour les adultes et les enfants à partir de 7 ans.


Evènement accessible aux personnes en situation de handicap visuel.



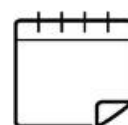
L'évènement est gratuit. 

Vous n'avez pas besoin de vous inscrire.

Journées Européennes du Patrimoine



Les Journées Européennes du Patrimoine sont un événement important.
Les Jardins du Museum proposent de découvrir les calabasses.
Une calabasse est un fruit qui ne se mange pas.



Samedi 19 septembre 2026 :

◆ Atelier de fabrication d'instrument de musique

Apprenez à fabriquer un instrument de musique avec une calabasse.

• samedi 19 septembre
de 10h00 à 12h00.

Durée : 2 heures.

Pour les adultes et les enfants

Vous devez vous inscrire pour cet atelier (les explications sont à la page 2).



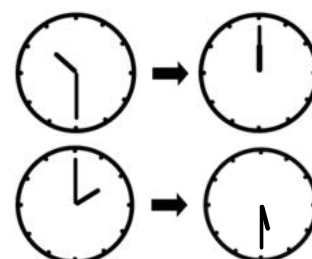
◆ Stand sur les calabasses

Venez en savoir plus sur les calabasses
et découvrir des objets du Museum.

• samedi 19 septembre
de 10h30 à 12h00
et de 14h30 à 17h30.

Durée : le temps que vous voulez.

Le stand est accessible aux personnes en situation de handicap visuel.



◆ Conférence sur les calabasses

avec de la musique et de l'humour.

• samedi 19 septembre
de 16h00 à 17h30.

Durée : 1 heure et 30 minutes.

Pour les adultes et les enfants.



Journées Européennes du Patrimoine



Dimanche 20 septembre 2026 :

◆ Spectacle “ la calabasse musicale”

Vincent Cholbet est artiste.

Il fait des instruments de musique et des sculptures avec des calabasses.


Venez voir son spectacle.

Vous pourrez ensuite découvrir les instruments et les sculptures.

• dimanche 20 septembre
de 15h00 à 16h00.

Durée : 1 heure.

Pour les adultes et les enfants à partir de 3 ans.



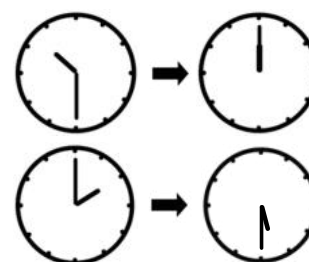
◆ Stand sur les calabasses

Venez en savoir plus sur les calabasses
et découvrir des objets du Museum.

• dimanche 20 septembre
de 10h30 à 12h00
et de 14h30 à 17h30.

Durée : le temps que vous voulez.

Le stand est accessible aux personnes en situation de handicap visuel.



Autres informations :

Pour tous les publics.

Les animations sont gratuites.

Vous devez vous inscrire pour l'atelier de fabrication d'instruments de musique
(les explications sont à la page 2).

Vous n'avez pas besoin de vous inscrire pour les autres activités.

Métronum côté Jardins



L'automne arrive !

Venez faire la fête de l'automne en musique.

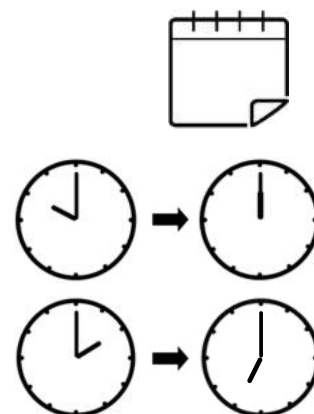
Venez dans les Jardins du Muséum.

Vous pourrez écouter de la musique.

Le Métronum est une salle de concert à Borderouge.

Quand ?

- dimanche 27 septembre 2026
de 10h00 à 12h00
et de 14h00 à 19h00.



Autres informations :

Durée : le temps que vous voulez.

Pour tous les publics.

Gratuit.

Informations pratiques

Comment venir aux Jardins du Muséum ?

Adresse : 24-26 avenue Maurice Bourgès-Maunoury.

L'entrée des Jardins du Muséum est dans le parc de la Maourine.



Vous pouvez venir aux Jardins du Muséum :



En métro :

prenez le métro B **B**
descendez à l'arrêt **Borderouge**

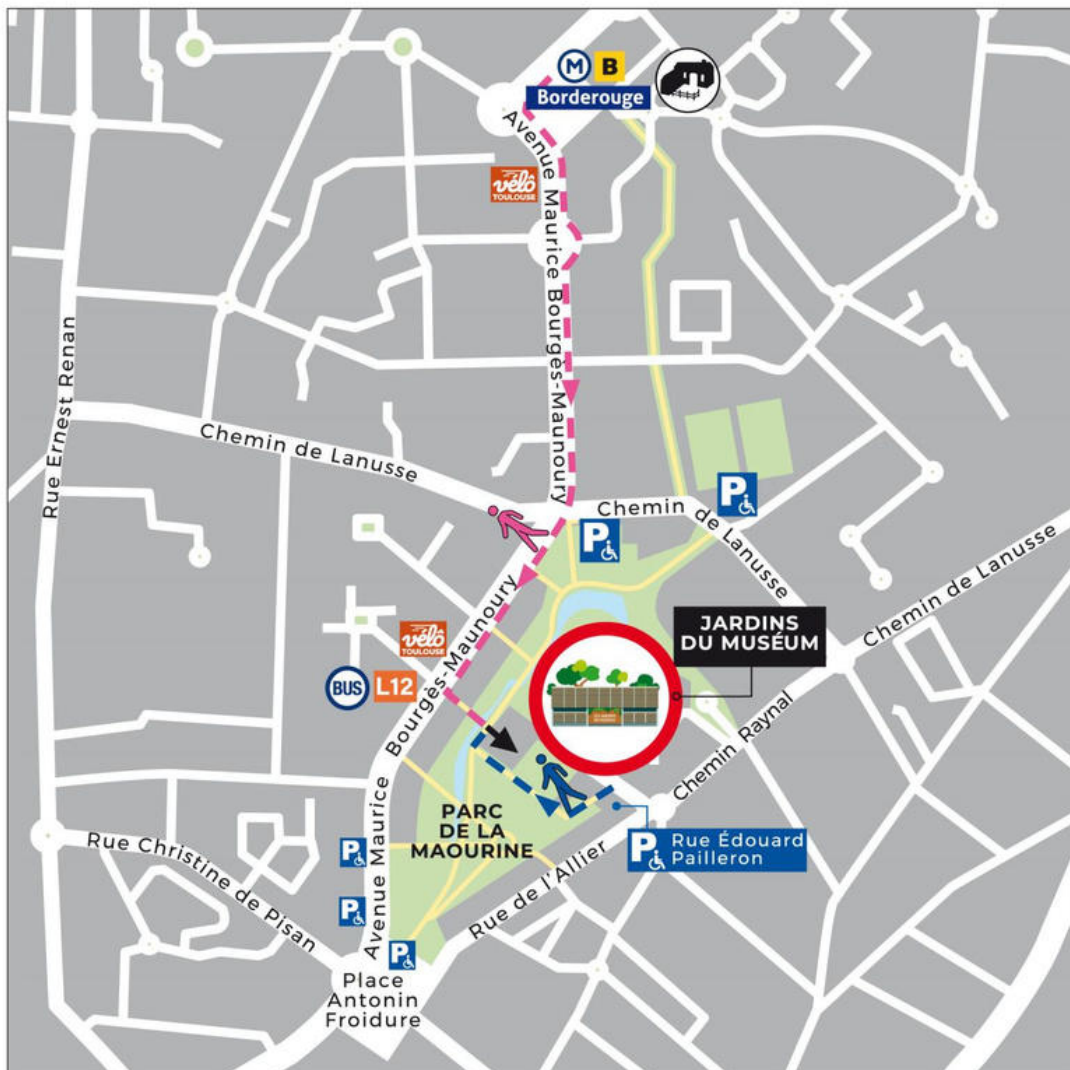


et marchez 15 minutes



ou

prenez le bus L12 et descendez à l'arrêt **Maourine**.



Horaires des Jardins du Muséum

Les Jardins du Muséum sont ouverts :



- les samedis et dimanches

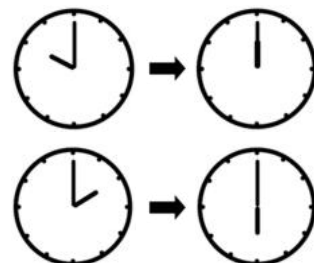
de 10h00 à 12h00 et de 14h00 à 18h00.

- les jours fériés

de 10h00 à 12h00 et de 14h00 à 18h00.

- pendant les vacances scolaires

les mardis, mercredis, jeudis, vendredis, samedis et dimanches de 10h00 à 12h00 et de 14h00 à 18h00.



Les Jardins du Muséum sont fermés:



- tous les lundis,
- en janvier,
- le 1er mai,
- le 25 décembre.



Vous pouvez voir tous les horaires ici :

<https://museum.toulouse-metropole.fr/info-pratique/horaires/>

Prix d'entrée

L'entrée est gratuite pour tout le monde.



Visites : 3 euros.



Ateliers : 10 euros.



Carte 5 ateliers, appelée « carte fan » : 25 euros.



Vous pouvez voir tous les tarifs en cliquant ici :

<https://museum.toulouse-metropole.fr/infos-pratique/tarifs-adhesion/>

Pour avoir plus d'informations

- Vous trouverez toutes les animations accessibles et d'autres informations sur le site internet :

<https://museum.toulouse-metropole.fr/accessibilite/>



PERSONNES EN SITUATION DE HANDICAP / Accessibilité

PERSONNES NON ET MALVOYANTES

PERSONNES SOURDES OU MALENTENDANTES

PERSONNES EN SITUATION DE HANDICAP COGNITIF ET PSYCHIQUE

PERSONNES A MOBILITE REDUITE

Une équipe de médiateurs dédiée

Le Muséum de Toulouse œuvre pour l'accès de tous à la culture scientifique. Une équipe est à votre disposition pour répondre à vos demandes spécifiques...

Seuls, accompagnés ou en groupe, nous vous proposons des activités adaptées et une équipe de médiateurs pour vous épauler dans vos démarches : réserver, venir au muséum, choisir sa visite ou son atelier ...

Un accueil et des services adaptés

- Vous pouvez écrire un e-mail à :

museum.accessibilite@toulouse-metropole.fr



- Vous pouvez téléphoner au 05 67 73 89 73



Muséum d'histoire naturelle de Toulouse centre-ville



Venez découvrir les sciences naturelles au Muséum.

Les sciences naturelles

sont les connaissances sur les animaux, les plantes,
les volcans, les roches et beaucoup d'autres choses.

Ce que vous pouvez voir au Muséum :



Programme du Muséum centre-ville

Si vous voulez savoir ce que vous pouvez faire
au Muséum centre-ville
vous pouvez :

- regarder le livret " Programme du Muséum".

Vous pouvez demander le livret à l'accueil.

- regarder sur internet.

<https://museum.toulouse-metropole.fr/accessibilite/>

Vous pouvez télécharger le livret sur internet.



Ce document a été rédigé en FALC par
Lina Neuhausser du Muséum de Toulouse
et par l'ESAT OSEA de Périgueux.
Relecture par Laëtitia Bartholome du Muséum de Toulouse.



© Logo européen Facile à lire : Inclusion Europe.

Plus d'informations sur le site :

<http://www.inclusion-europe.eu/easy-to-read/>



Crédits

Couverture: dessin de Heinzl - Mise en page par David Pageot- Muséum de Toulouse
Couverture, p3, p5, p17, p20 : Lionel Darian - lioneldarian.com (illustration façades FALC)
Couverture et dos : Inclusion Europe (picto FALC)
p6 et p7 : Beya Rebaï (Rendez-vous aux jardins)
p8 : Léa Deslandes (shibori)
p10 : Lina Neuhausser - Muséum de Toulouse (JDM)
p10 : Muséum de Toulouse (Musique du monde)
p11 : Andrea Moretti (DJ Don pasta)
p12 : Paul Dur- Muséum de Toulouse (Troque ton jardin))
p14 : Lina Neuhausser - Muséum de Toulouse (calebasses)
p15 : Vincent Cholbet(spectacle calebasses)
p16 : Le metronum (concert)
p17 : imapping (plan FALC)
p20 : Lina Neuhausser - Muséum de Toulouse (collections du Muséum)
Dans tout le livret: Flat icon (pictogrammes)