

Muséum d'histoire naturelle de Toulouse



Programme de février à mai 2023



Pour les personnes en situation de handicap mental, de handicap cognitif et de handicap psychique.



Au cœur de
votre quotidien

toulouse
métropole

Introduction

Venez découvrir les sciences naturelles au Muséum.

Les sciences naturelles sont les connaissances sur les animaux, les plantes, les volcans, les roches et beaucoup d'autres choses.

Il y a 2 lieux différents :

- le Muséum au centre-ville
 - les Jardins du Muséum à Borderouge
- Borderouge est un quartier de Toulouse.

Le dessin  parle du Muséum au centre-ville.

Le dessin  parle des Jardins du Muséum à Borderouge.

Venez suivre nos visites guidées et participer à nos ateliers.

Vous trouverez la liste des visites et des ateliers sur le site internet :

<https://www.museum.toulouse.fr/accessibilite>



Pour participer, il faut vous inscrire.

Vous pouvez envoyer un mail à cette adresse :

museum.accessibilite@toulouse-metropole.fr

Vous pouvez aussi vous inscrire à l'accueil le jour de la visite.

Ce que vous pouvez voir au Muséum centre-ville et aux Jardins du Muséum :



Sommaire

Introduction.....		2
Sommaire		3
Programme des animations de février à mai 2023.....		4
- Animations au Muséum centre-ville		4
- Visites en autonomie au Muséum centre-ville.....		26
- Animations aux Jardins du Muséum		27
Informations pratiques		28
- Comment venir au Muséum centre-ville ?.....		30
- Comment venir aux Jardins du Muséum ?.....		30
- Horaires du Muséum centre-ville		31
- Horaires des Jardins du Muséum		31
- Prix d'entrée du Muséum centre-ville.....		32
- Prix d'entrée des Jardins du Muséum.....		32
- Pour avoir plus d'informations		33
Agenda.....		34

Programme des animations de février à mai 2023



Animations au Muséum centre-ville



Exposition : « Momies : Corps préservés, corps éternels »



Cette exposition parle de la mort et de la vie éternelle après la mort.

Cette exposition montre la conservation des corps.

Il y aura 4 grands thèmes dans cette exposition :

La mort : une question universelle.

Dans les sociétés d'aujourd'hui, on ne parle pas beaucoup de la mort.

Mais tout le monde est concerné par la mort.

La momification artificielle.

Ce sont des momies faites par l'Homme.

Une momie est une personne ou un animal mort.

Son corps est conservé.

Depuis longtemps, les Hommes ont inventé

des techniques pour conserver les corps.

Par exemple :

- Les momies égyptiennes.
- Les momies chinchoros (momies d'Amérique du Sud).

La momification naturelle.

Ce sont des personnes mortes :

Leurs corps sont conservés

quand le temps est très chaud ou très froid.

La conservation scientifique.

La conservation des corps a changé.

Elle a évolué grâce aux progrès scientifiques.

Quand ?

Du 22 octobre 2022 au 2 juillet 2023.

Du mardi au dimanche.

De 10h00 à 18h00.

Où ?

Exposition temporaire au Muséum centre-ville.



Visites sensorielles :

- Mercredi 1^{er} mars
- Samedi 22 avril
- Jeudi 4 mai

Autres informations :

Pour les adultes et les enfants à partir de 10 ans.

Il faut acheter un billet pour l'exposition temporaire.

L'Atelier au bord du Nil



Cette année, l'Atelier des tout-petits parle de l'Égypte ancienne.

L'Égypte est un pays.

L'histoire se passe au bord du Nil.

Le Nil est un fleuve d'Égypte.

Dans cet atelier, il y a des hiéroglyphes, un crocodile, une pyramide...

Les hiéroglyphes sont des dessins.

C'est une écriture de l'Égypte ancienne.

Les tout-petits pourront venir faire des jeux
et écouter des histoires sur l'Égypte.

Quand ?

Période scolaire : samedis et dimanches de 10h30 à 12h30 et de 14h00 à 17h00.

Jeudi 18 mai et vendredi 19 mai de 10h30 à 12h30 et de 14h00 à 17h00.

Vacances : du mardi au dimanche de 10h30 à 12h30 et de 14h00 à 17h00.

Sauf les 5, 18, 19 et 26 mars.

Sauf les 1^{ers} dimanches de chaque mois de 10h30 à 12h30.

Où ?

Atelier des tout-petits au Muséum centre-ville.



Autres informations :

Pour les enfants à partir de 3 ans

Les parents doivent accompagner leurs enfants.

Atelier accessible au public en situation de handicap visuel .

Il faut acheter un billet d'entrée.

Mystérieuses momies



On a retrouvé la momie d'une sirène au Muséum.

Venez faire un jeu sur cette momie de sirène.

Ce jeu est une enquête pour trouver :

- comment la momie a été faite.
- qui a fait cette momie.

Vous ferez des petites expériences

comme les scientifiques qui étudient les momies.

Vous allez apprendre des choses sur les momies.

Vous pourrez faire un jeu pour comprendre
à reconnaître une vraie momie.

Quand ?

Période scolaire : samedis et dimanches de 14h00 à 17h00.

Judi 18 mai et vendredi 19 mai de 10h30 à 12h30 et de 14h00 à 17h00.

Vacances : du mardi au dimanche de 14h00 à 17h00.

Sauf les 2, 18 et 19 mars.

Sauf les 1^{ers} dimanches de chaque mois de 10h30 à 12h30.

Où ?

Labo au Muséum centre-ville.



Autres informations :

Pour les enfants à partir de 7 ans.

Les parents doivent accompagner leurs enfants.

Atelier accessible au public en situation de handicap visuel

Il faut acheter un billet d'entrée.

Visite « Super dormeurs »



C'est l'hiver.

Des animaux disparaissent pendant l'hiver.

Que font-ils ?

Où vont-ils ?

Venez écouter les histoires de ces animaux.

Quand ?

Samedis et dimanches pendant la période scolaire.

Du mardi au dimanche pendant les vacances.

À 11h00.

Sauf le 1^{er} dimanche du mois

Sauf le 5/02.

Où ?

Rendez-vous à l'entrée des expositions.



Autres informations :

Pour les enfants à partir de 2 ans.

Les parents doivent accompagner leurs enfants.

Il faut acheter un billet d'entrée.

Passeur d'histoires



Venez écouter des histoires.

Le Muséum vous propose des lectures à plusieurs voix.

Ces lectures seront amusantes pour les enfants.

Quand ?

Les mercredis et les samedis à 16h30.

Sauf le mercredi 22 février.

Les samedis 11 mars et 15 avril

l'animation sera en Langue des Signes Française.



Où ?

Médiathèque Jeunesse « Pourquoi Pas ? ».



Autres informations :

Durée : 30 minutes.

Cet atelier est pour les enfants à partir de 3 ans.

Les parents doivent accompagner leurs enfants.

L'entrée est gratuite.

Passeur d'histoires « Le rendez-vous des touche-à-tout »



Venez écouter des histoires lues dans les livres pour enfants.

Ces lectures seront amusantes pour les enfants.

Après la lecture,

vous pourrez toucher des animaux et des objets
qui sont dans les histoires.

Quand ?

Samedi 11 février à 16h30.

Mercredi 12 avril à 16h30.

Mercredi 26 avril à 16h30.

Où ?

Médiathèque Jeunesse « Pourquoi Pas ? ».



Autres informations :

Durée : 30 minutes.

Cet atelier est pour les enfants à partir de 3 ans.

Les parents doivent accompagner leurs enfants.

Animation accessible au public en situation de handicap visuel.



L'entrée est gratuite.

Momie stérieuse



Venez découvrir le mystère de la momie de sirène.

Vous serez accompagné par un médiateur.

Un médiateur aide les visiteurs dans le musée.

Venez faire un jeu sur une momie de sirène.

Pendant ce jeu, vous allez faire une enquête pour trouver :

- comment la momie a été faite,
- qui a fait cette momie.

A la fin de l'enquête, vous ferez une visite des réserves.

Les réserves sont des pièces spéciales où sont rangés les objets.

Quand ?

Samedi 18 février à 11h00.

Samedi 4 mars à 11h00.

Mercredi 3 mai à 11h00.

Où

Rendez-vous à l'entrée des expositions.



Autres informations :

Durée : 45 minutes.

Pour les adultes et les enfants à partir de 7 ans.

Animation accessible au public en situation de handicap visuel .
Il faut acheter un billet d'entrée



Pour les personnes en situation de handicap,
vous pouvez vous inscrire par mail à cette adresse :

museum.accessibilite@toulouse-metropole.fr



Visite des réserves



Venez découvrir des métiers peu connus du Muséum.

Vous pourrez découvrir la taxidermie.

La taxidermie permet de conserver des animaux morts.

La peau et les poils sont gardés.

On met de la mousse dans les corps pour garder leurs formes.

La visite se fera dans les réserves.

Les réserves sont des pièces spéciales où sont conservés les objets.

Beaucoup d'animaux seront présentés pendant cette visite.

Quand ?

Pour les enfants de 2 à 6 ans :

- Samedi 18 mars à 16h
- Dimanche 19 mars à 16h
- Mercredi 22 mars à 16h
- Samedi 25 mars à 16h
- Dimanche 26 mars à 16h

Pour les enfants à partir de 6 ans :

- Tous les samedis et dimanches à 16h00
- Pendant les vacances scolaires, du mardi au dimanche à 16h00

Pour les enfants à partir de 7 ans :

- Samedi 18 février à 14h30
- Samedi 25 mars à 10h30

Où

Rendez-vous à l'entrée des expositions.



Autres informations :

Durée : 30 à 45 minutes.

Pour les adultes et les enfants de 2 à 6 ans.

Il faut acheter un billet d'entrée.

Pour les personnes en situation de handicap,
vous pouvez vous inscrire par mail à cette adresse :

museum.accessibilite@toulouse-metropole.fr



Spectacle « Petits chemins sur la peau »



Ce spectacle raconte l'histoire d'un poème.

Les enfants et les adultes vont passer un bon moment ensemble.

C'est un spectacle de poésie de Mélanie Rutten.

Mélanie Rutten est une autrice belge.

Ce spectacle raconte :

- la tristesse de la disparition
- les gens qui continuent à vivre
- la robe
- les maisons
- la fragilité des petits.

Quand ?

Mercredi 22 février à 11h00.

Mercredi 22 février à 15h00.

Où ?

A l'auditorium, au 1^{er} étage



Autres informations :

Durée : 45 minutes.

Ce spectacle est pour les enfants et les adultes à partir de 6 ans.

Les parents doivent accompagner les enfants.

Il faut acheter un billet d'entrée.

Visite Momies



Les momies d'Égypte sont très connues.
Les momies existent aussi dans d'autres pays.
Il y a aussi les corps momifiés naturellement.
Ces momifications sont dues aux conditions climatiques spéciales.
Venez découvrir ces différentes momies pendant
une visite de l'exposition « Momies : Corps préservés, corps éternels ».

Quand ?

Mercredi 1^{er} mars à 11h00.

Samedi 22 avril à 11h00.

Jeudi 4 mai à 11h00.

Où ?

Rendez-vous à l'entrée des expositions.



Autres informations :

Durée : 1 heure.

Pour les adultes et les enfants à partir de 10 ans.

Il faut acheter un billet d'entrée pour l'exposition temporaire.

Pour les personnes en situation de handicap,
vous pouvez vous inscrire par mail à cette adresse :

museum.accessibilite@toulouse-metropole.fr



Atelier Muséum à toucher



Les enfants sont invités à découvrir le Muséum.

Les enfants vont découvrir les collections d'objets du Muséum.

Ensuite, ils pourront toucher quelques objets.

Cette animation fait partie de la Semaine Nationale de la Petite Enfance.

Quand ?

Samedi 18 mars de 10h30 à 12h30 et de 14h00 à 17h00.

Dimanche 19 mars de 10h30 à 12h30 et de 14h00 à 17h00.

Où ?

A l'Atelier des « tous petits » au 2nd étage.



Autres informations :

Cette animation est pour les enfants à partir de 3 ans.

Les parents doivent accompagner les enfants.

Il faut acheter un billet d'entrée.

Visite atelier « Les insectes aux drôles de têtes »



Vous allez écouter des petites histoires sur les insectes.
Puis, vous verrez les insectes qui sont dans la nature.
Vous allez comprendre le rôle des insectes dans la nature.

Quand ?

Samedi 25 mars à 15h30.

Où ?

Rendez vous à l'entrée du jardin botanique dans le Muséum.



Autres informations :

Durée : 30 à 45 min.

Pour les enfants de 3 à 5 ans.

Les parents doivent accompagner leurs enfants.

Cet atelier est accessible pour le public en situation de handicap visuel.



Il faut acheter un billet d'entrée.

Pour les personnes en situation de handicap,
vous pouvez vous inscrire par mail à cette adresse :



museum.accessibilite@toulouse-metropole.fr

Spectacle « Cabaret bébé sous la neige »



Ce spectacle se passe dans un monde tout blanc et tout brillant.

C'est l'histoire d'un jardin.

D'un jardin en hiver où tout est blanc et silencieux.

Que se passe-t-il dans ce jardin ?

Vous allez voir un monde rempli de douceur.

Il y a des animaux qui dorment en hiver.

D'autres animaux se réveillent et se promènent dans la neige.

Quand ?

Samedi 25 mars à 10h30, à 11h30, à 16h et à 17h.

Dimanche 26 mars à 10h30, à 11h30, à 16h et à 17h.

Où ?

Demander le lieu de rendez-vous à l'accueil.



Autres informations :

Durée : 30 minutes.

Ce spectacle est pour les enfants de 0 à 5 ans.

Les parents doivent accompagner les enfants.

Il faut acheter un billet d'entrée.

Il faut s'inscrire à l'accueil.

Atelier « Musiques du monde »



Grâce à la nature, les Hommes ont créé de très beaux instruments de musique.
Venez découvrir les sons de ces instruments de musique.
Venez découvrir les secrets de fabrication de ces instruments de musique.

Quand ?

Samedi 15 avril à 14h30.

Où ?

Rendez-vous à l'entrée des expositions.



Autres informations :

Durée : 1 heure

Cet atelier est pour les enfants et les adultes à partir de 5 ans.

Les parents doivent accompagner les enfants.

Cet atelier est accessible au public en situation de handicap visuel.



Il faut acheter un billet d'entrée.

Pour les personnes en situation de handicap,
vous pouvez vous inscrire par mail à cette adresse :
museum.accessibilite@toulouse-metropole.fr



Atelier « Agis pour les oiseaux »



Les oiseaux ne voient pas nos vitres.

Ils se blessent en voulant traverser les vitres.

Aide les oiseaux à éviter les vitres.

Crée des silhouettes de rapaces.

Une silhouette c'est une forme.

Il faut créer une forme de rapace.

C'est pour aider les oiseaux à ne pas se blesser dans les vitres.

Quand ?

Le samedi 22 avril à 14h30.

Où ?

Rendez-vous à l'entrée des expositions



Autres informations :

Durée : 45 minutes.

Pour les enfants et les adultes à partir de 5 ans.

Les parents doivent accompagner les enfants.

Il faut acheter un billet d'entrée.

Pour les personnes en situation de handicap,
vous pouvez vous inscrire par mail à cette adresse :
museum.accessibilite@toulouse-metropole.fr



Films courts sur la nature



2 films courts sur la nature :

- « 2 amis »
- « La mésange et la chenille ».

« 2 amis » :

Une chenille et un têtard grandissent dans 2 endroits différents.

« La mésange et la chenille » :

Sur son arbre, la mésange protège et arrose des feuilles.

Une chenille arrive pour manger les feuilles de l'arbre.

Mais la mésange ne veut pas que la chenille mange les feuilles.

La mésange se retrouve par terre avec la chenille.

Maintenant, la mésange et la chenille devront affronter le renard.

Quand ?

Le mardi 25 avril de 10h30 à 17h30.

Le vendredi 4 mai de 10h30 à 17h30.

Où ?

Au 1^{er} étage, au studio Champs libres.



Autres informations :

Durée : chaque film dure 4 minutes.

Pour les enfants et les adultes à partir de 3 ans.

Les parents doivent accompagner les enfants.

Il faut acheter un billet d'entrée.

Film « Torben et Sylvia »



Torben ne veut qu'une chose dans la vie :
être la plus belle des pommes rouges.

Torben finira dans un supermarché au rayon fruits et légumes.

Mais son rêve va être brisé.

Torben attrape un ver qui s'appelle Sylvia.

Sylvia veut devenir l'amie de Torben.

Torben ne veut pas être l'ami de Sylvia.

C'est comme cela que commence les aventures de Torben et de Sylvia.

Quand ?

Mardi 25 avril à 15h00.

Vendredi 5 mai à 15h00.

Où ?

Au 1^{er} étage, à l'auditorium.



Autres informations :

Durée : 1 heure 15 minutes.

Pour les adultes et les enfants à partir de 6 ans.

Il faut acheter un billet d'entrée pour l'exposition permanente.

Atelier « Poupée Chancay »



Dans cet atelier, vous allez découvrir la culture Chancay.

La culture Chancay se faisait au Pérou entre 1200 et 1476.

Vous allez découvrir les poupées funéraires retrouvées dans les tombes.

Ces poupées sont en tissu.

Vous pourrez créer votre poupée qui ressemble aux poupées Chancay.

Vous ferez son visage.

Vous coudrez ses vêtements que vous choisirez.

Quand ?

Jeudi 27 avril à 15h.

Où ?

Rendez-vous à l'entrée des expositions.



Autres informations :

Durée : 2 heures.

Cet atelier est pour les familles avec des enfants à partir de 7 ans.

Il faut acheter un billet d'entrée.

Pour les personnes en situation de handicap,
vous pouvez vous inscrire par mail à cette adresse :
museum.accessibilite@toulouse-metropole.fr



Spectacle « La petite minute du papillon »



Venez découvrir l'aventure du papillon.

Regardez comment de simples gestes et de la musique font changer la chenille en papillon.

Quand ?

Mercredi 3 mai à 11h et à 15h.

Où ?

Au 1^{er} étage, au studio Champs libres.



Autres informations :

Durée : 30 minutes.

Ce spectacle est pour les enfants de 0 à 5 ans.

Les parents doivent accompagner les enfants.

Il faut acheter un billet d'entrée.



Visites en autonomie au Muséum centre-ville

Mallette en autonomie pour découvrir le rez-de-chaussée du Muséum

Nous vous prêtons une mallette à roulettes.
Dans la mallette, il y a un livret d'explications
et des objets à toucher, à sentir, à écouter.
Cette mallette vous aide à découvrir le musée
en vous amusant.



Vous pouvez l'emprunter gratuitement à l'accueil.
Il faut laisser un document d'identité que l'on vous rendra à la fin.

« Parcours sentez » pour découvrir le jardin botanique

Un jardin botanique est un jardin
où les scientifiques étudient les plantes.
Dans le jardin botanique, il y a des boîtes avec des odeurs.
Vous pouvez vous amuser
à reconnaître les odeurs des plantes.
Vous pouvez demander un livret de jeu à l'accueil.





Animations aux Jardins du Muséum



Concert « RIO LOCO coté Jardins »



Le Muséum et Rio Loco sont ensemble pour la nouvelle saison des Jardins du Muséum.

Rio Loco est un festival de musiques.

Cette année, le festival Rio Loco présentera de la musique et de la poésie.

Quand ?

Dimanche 14 mai
de 10h à 19h30.

Où ?

Aux Jardins du Muséum à Borderouge.

Autres informations :

Pour tous les publics.

Cette animation est accessible au public avec un handicap visuel.

L'entrée est gratuite.



Les abeilles, la ruche pédagogique et l'apiculteur



Découvrez le monde des abeilles avec un apiculteur.

Un apiculteur est une personne qui s'occupe des abeilles.

L'apiculteur va expliquer :

- comment vit une ruche
- la fabrication du miel...

Quand ?

Dimanche 7 mai.

Dimanche 28 mai.

de 10h00 à 12h30 et de 14h00 à 18h00.

Où ?

Aux Jardins du Muséum à Borderouge.



Autres informations :

Pour tous les publics.

Cette animation est accessible au public avec un handicap visuel.



Il faut acheter un billet d'entrée.

Pour les personnes en situation de handicap,
vous pouvez vous inscrire par mail à cette adresse :

museum.accessibilite@toulouse-metropole.fr



Informations pratiques



Comment venir au Muséum centre-ville ?

Adresse : 35 allées Jules Guesde

L'entrée du Muséum centre-ville est dans le Jardin des plantes.

Vous pouvez venir au Muséum centre-ville :



En métro :

prenez le métro B



et descendez à l'arrêt Carmes



ou à l'arrêt Palais de Justice



En tramway :

prenez la ligne T1



ou T2



descendez au terminus Palais de Justice.



En bus :

prenez le bus 31, descendez à l'arrêt Jardin Royal

ou prenez le bus 44, 29 ou L7, descendez à l'arrêt Grand Rond.



Comment venir aux Jardins du Muséum ?

Adresse : 24-26 avenue Maurice Bourges-Maunoury

L'entrée des Jardins du Muséum est dans le parc de la Maourine.

Vous pouvez venir aux Jardins du Muséum :



En métro :

prenez le métro B



descendez à l'arrêt Borderouge



marchez 15 minutes

ou

prenez la ligne B



descendez à l'arrêt Borderouge



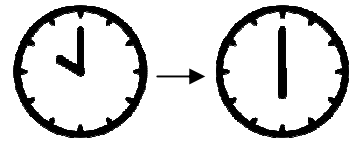
prenez le bus ligne 36 et descendez à l'arrêt Ségla



Horaires du Muséum centre-ville

Le Muséum est ouvert :

Mardi, mercredi, jeudi, vendredi, samedi et dimanche de 10h00 à 18h00.



Le Muséum est fermé :

tous les lundis

le 1^{er} janvier

le 1^{er} mai

le 25 décembre

Le Muséum a 2 bibliothèques.

Vous pouvez voir les horaires des bibliothèques en cliquant ici :

<https://www.museum.toulouse.fr/les-bibliotheques>



Horaires des Jardins du Muséum

Les Jardins du Muséum sont ouverts à partir du mois de mai.

Vous pouvez voir les dates d'ouverture des Jardins du Muséum en cliquant ici :

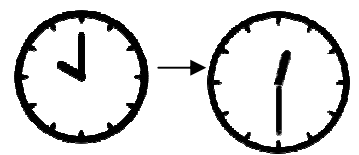
<https://www.museum.toulouse.fr/infos-pratiques-jardins-museum-toulouse-borderouge>

Les Jardins du Muséum sont ouverts :

les mardis, les mercredis, les jeudis, les vendredis,

les samedis et les dimanches

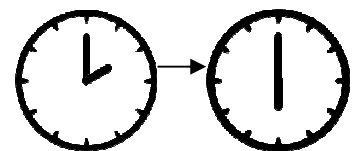
de 10h00 à 12h30 et de 14h00 à 18h00.



Les Jardins du Muséum sont fermés :

tous les lundis

le 1^{er} mai



Vous pouvez voir les dates d'ouverture des Jardins du Muséum en cliquant ici :

<https://www.museum.toulouse.fr/infos-pratiques-jardins-museum-toulouse-borderouge>



Prix d'entrée du Muséum centre-ville

Entrée 7 euros.

Entrée tarif réduit 5 euros.

Exposition permanente + temporaire :

Entrée 9 euros.

Entrée tarif réduit 7 euros.



Prix d'entrée des Jardins du Muséum

Entrée 3 euros.

Entrée à tarif réduit 2 euros.

Au Muséum et aux Jardins du Muséum

vous avez droit au tarif réduit si :

- vous êtes en situation de handicap
- vous entrez à partir de 16h30
- vous avez entre 6 et 17 ans
- vous êtes étudiant ou lycéen
- vous avez la carte Toulouse Culture
- vous avez plus de 65 ans
- vous êtes sans emploi
- vous touchez le RSA ou l'ASS.

Vous pouvez entrer gratuitement si :

- vous avez moins de 6 ans
- vous venez le premier dimanche du mois
- vous accompagnez un visiteur en situation de handicap.

Pour avoir plus d'informations

- Vous pouvez aller sur le site internet.

Vous trouverez toutes les animations accessibles et d'autres informations sur le site internet :

<https://www.museum.toulouse.fr/accessibilite>



- Vous pouvez écrire un mail à :

museum.accessibilite@toulouse-metropole.fr



- Vous pouvez téléphoner au 05 67 73 89 73



Agenda

Au Muséum au centre-ville



Aux Jardins du Muséum à Borderouge



Réservation par mail à l'adresse museum.accessibilite@toulouse-metropole.fr

Inscription possible à l'accueil le jour de la visite.

Informations et liste des animations accessibles :

<https://www.museum.toulouse.fr/accessibilite>

Du samedi 22 octobre 2022 au dimanche 2 juillet 2023

de 10h00 à 18h00 **Exposition Momies**



Période scolaire : (sauf 1^{er} dimanche du mois)

Samedis et dimanches

de 10h30 à 12h30 et de 14h00 à 17h00..... **Atelier au bord du Nil**

Samedis et dimanches de 14h00 à 17h00 **Mystérieuses momies**

Samedis et dimanches à 11h00..... **Visite Super dormeurs**

Samedis et dimanches à 16h00..... **Visite des réserves**

Mercredis et samedis à 16h30..... **Passeur d'histoires**



Pendant les vacances : (sauf 1^{er} dimanche du mois)

Du mardi au dimanche

de 10h30 à 12h30 et de 14h00 à 17h00..... **Atelier au bord du Nil**

Du mardi au dimanche de 14h00 à 17h00..... **Mystérieuses momies**

Du mardi au dimanche à 11h00..... **Visite super dormeurs**

Du mardi au dimanche à 16h00..... **Visite des réserves**

Du mardi au dimanche à 16h30..... **Passeur d'histoires**



1^{ers} dimanches du mois :

1^{er} dimanche du mois de 10h30 à 12h30 **Atelier au bord du Nil**

1^{er} dimanche du mois de 10h30 à 12h30 **Mystérieuses momies**



Février

Samedi 11 février à 16h30..... **Passeur d'histoires des touche-à-tout**

Samedi 18 février à 11h00..... **Visite Momie stérieuse**

Samedi 18 février à 14h30..... **Visite des réserves**

Mercredi 22 février à 11h00 et 15h00.. **Spectacle Petits chemins sur la peau**



Mars

Mercredi 1 ^{er} mars à 11h00.....	Visite Momies
Samedi 4 mars à 11h00.....	Visite Momie stérieuse
Samedi 18 mars à 16h00.....	Visite des réserves
Samedi 18 mars de 10h30 à 12h30 et de 14h00 à 17h00.....	Muséum à toucher
Dimanche 19 mars à 16h00.....	Visite des réserves
Dimanche 19 mars de 10h30 à 12h30 et de 14h00 à 17h00.....	Muséum à toucher
Mercredi 22 mars à 11h00.....	Visite Super dormeurs
Mercredi 22 mars à 16h00.....	Visite des réserves
Samedi 25 mars à 15h30.....	Atelier Insectes aux drôles de têtes
Samedi 25 mars à 10h30, 11h30, 16h et 17h.....	Spectacle Bébé sous la neige
Samedi 25 mars à 10h30 et 16h.....	Visite des réserves
Dimanche 26 mars à 16h00.....	Visite des réserves
Dimanche 26 mars à 10h30, 11h30, 16h et 17h..	Spectacle Bébé sous la neige

Avril

Mercredi 12 avril à 16h30.....	Passeur d'histoires des touche-à-tout
Samedi 15 avril à 14h30.....	Atelier Musique du monde
Samedi 22 avril à 11h00.....	Visite Momies
Samedi 22 avril à 14h30.....	Atelier Agis pour les oiseaux
Mardi 25 avril de 10h30 à 17h30.....	Courts métrages sur la nature
Mardi 25 avril à 15h00.....	Film Torben et Sylvia
Mercredi 26 avril à 16h30.....	Passeur d'histoires des touche-à-tout
Jeudi 27 avril à 15h00.....	Atelier poupées Chancay

Mai

Mercredi 3 mai à 11h00.....	Visite Momie stérieuse
Mercredi 3 mai à 11h00 et à 15h00.....	Spectacle La petite minute du papillon
Jeudi 4 mai à 11h00.....	Visite momies
Vendredi 5 mai de 10h30 à 17h30.....	Courts métrages
Vendredi 5 mai à 15h00.....	Film Torben et Sylvia
Dimanche 7 mai de 10h00 à 12h30 et de 14h00 à 18h00	Visite apiculteur
Dimanche 14 mai de 10h00 à 19h30.....	Concert Rio Loco coté Jardins
Jeudi 18 mai de 10h30 à 12h30 et de 14h00 à 17h00.....	Atelier au bord du Nil
Jeudi 18 mai de 14h00 à 17h00.....	Mystérieuses momies
Vendredi 19 mai de 10h30 à 12h30 et de 14h00 à 17h00.....	Atelier au bord du Nil
Jeudi 18 mai de de 10h30 à 12h30 et de 14h00 à 17h00.....	Atelier au bord du Nil
Dimanche 28 mai de 10h00 à 12h30 et de 14h00 à 18h00 ...	Visite apiculteur



Ce document a été rédigé par l'ESAT OSEA de Périgueux.

Ce document a été en partie relu par
Abidé A., Annie F., Dominique L. et Vincent V.,
accueillis au Foyer Éole de l'APEIHSAT,
dans le cadre d'un partenariat entre l'APEIHSAT et le Muséum.



© Logo européen Facile à lire : Inclusion Europe.
Plus d'informations sur le site
<http://www.inclusion-europe.eu/easy-to-read/>



Crédits images :

Géraldine Millo (couv et p4 : Grand carré, p2 : dinosaure)
Christian Nitard (p2 : tomates, p11 et p10 Passeur d'histoires, p17 : Muséum à toucher, p29 : ruche)
Inconito-Gettyimages (couv et p5 : affiche momies)
Cathy Teysseyre(9 : super dormeurs)
Jamjam (p7 : visuel Atelier au bord du Nil)
MHNT (p12 : Momie stérileuse, p13 : réserves, p28 : concert aux JDM)
Nicolas Madrecki (p15 : petits chemins sur la peau)
Fergregory - stock.adobe.com: (p16 : vases canopes)
Cie tête de bois (p19 : spectacle Bébé sous la neige)
Jean-Jacques Ader (p20 : musique du monde, p26 : parcours sentez)
Agence du court-métrage (p22 : courts métrages)
Commedansles (p25 : petite minute du papillon)
Cinéma public films (p23 : Torben et Sylva)
Lina Neuhausser (couv et p27 : Jardins, p2 : minéraux, animaux, jardin, p8 : mystérieuses momies, p18 mallette insectes, p21 : Agis pour les oiseaux, p:24 poupées Chancay, p26 : mallette autonomie)
Flat icon (pictogrammes)